



**MANUAL PARA DESARROLLADORES**

**SISTEMA DE CONTROL DE CUMPLIMIENTO DE LA**

**NORMATIVA LABORAL PORTUARIA**




**Dirección del  
Trabajo**

**Gobierno de Chile**



**Dirección del  
Trabajo**



DEPARTAMENTO DE TECNOLOGÍAS DE LA INFORMACIÓN

Dirección del Trabajo

Página Web: [www.dt.gob.cl](http://www.dt.gob.cl)

CONTENIDO

CONTENIDO.....3

CONTROL DE VERSIONES.....5

1. INTRODUCCIÓN .....- 6 -

2. ANTECEDENTES .....- 7 -

2.1 TIPIFICACIÓN DE EMPRESAS.....- 7 -

2.2 PERFILAMIENTO DEL SCCNLP .....- 7 -

2.3 SERVICIOS POR TIPO DE EMPRESAS.....- 7 -

2.4 AMBIENTES DEL SCCNLP .....- 8 -

2.5 ACCESOS AL SCCNLP .....- 9 -

3. SERVICIOS SOAP .....11

3.1 SERVICIOS DISPONIBLES POR EMPRESA Y AMBIENTE.....12

3.2 REGISTRAR RELACIONES LABORALES .....14

3.3 CONSULTA BÁSICA DE RELACIONES LABORALES.....27

3.4 CONSULTA DETALLADA DE RELACIONES LABORALES.....32

3.5 FINALIZACIÓN DE LA RELACIÓN LABORAL.....40

3.6 REGISTRAR UNA NOMBRADA .....44

3.7 SERVICIO PARA CONSULTAR UNA NOMBRADA.....50

3.8 SERVICIO PARA OBTENER LA RESOLUCIÓN DE UNA NOMBRADA.....58

3.9 SERVICIO PARA REGISTRAR UNA JORNADA LABORAL .....64

3.10 SERVICIO PARA CONSULTAR UNA JORNADA.....71

3.11 SERVICIO PARA INFORMAR LOS MOVIMIENTOS EN EL RECINTO PORTUARIO .....77

4. SERVICIOS REST .....83

4.1 SERVICIOS DISPONIBLES POR EMPRESA Y AMBIENTE.....84

4.2 OBTENER LISTADO DE PUERTOS.....87

4.3 OBTENER LISTADO DE PUERTOS ASOCIADOS A UNA EMPRESA .....88

4.4 OBTENER LAS LOCACIONES POR EMPRESA Y PUERTO .....89

4.5 OBTENER LISTADO DE NAVES.....91

4.6 OBTENER LISTADO DE NAVES ASOCIADAS A UN PUERTO .....92

4.7 OBTENER LISTADO DE TURNOS DE TRABAJO ..... 93

4.8 OBTENER LISTADO DE TIPOS DE JORNADA DE TRABAJO..... 94

4.9 OBTENER LISTADO DE TIPOS DE CONTRATO DE TRABAJO ..... 95

4.10 OBTENER LISTADO DE AFP ..... 96

4.11 OBTENER LISTADO DE ISAPRES..... 97

4.12 OBTENER LISTADO DE NACIONALIDADES ..... 98

4.13 OBTENER LISTADO DE ESTADO CIVIL ..... 99

4.14 OBTENER LISTADO DE REGIONES ..... 100

4.15 OBTENER LISTADO DE COMUNAS..... 101

4.16 OBTENER LISTADO DE COMUNAS DE UNA REGION ..... 102

4.17 OBTENER LISTADO DE FUNCIONES DE UN CONTRATO DE TRABAJO..... 103

4.18 OBTENER LISTADO DE LABORES DE UN CONTRATO DE TRABAJO..... 104

4.19 OBTENER LISTADO DE MODALIDADES DE PAGO EN UN CONTRATO ..... 105

4.20 OBTENER LISTADO DE CAUSALES DE TERMINO DE CONTRATO ..... 106

4.21 OBTENER LISTADO DE TIPOS DE VEHICULO..... 107

4.22 OBTENER LISTADO DE TIPOS DE INGRESO AL PUERTO..... 108

4.23 TIPIFICACIÓN DE RESPUESTA DE SERVICIOS ..... 109

CONTROL DE VERSIONES

VERSIÓN	FECHA	CAMBIO
1.0	Julio/2017	Creación de documento.
1.1	Agosto/2018	Se actualizan datos de servicios. Se incorpora url de ambiente piloto.
1.2	Noviembre/2017	Se incorpora URL de producción y tipificación de servicios.
1.3	Diciembre/2017	Se incorpora tabla con todos los servicios disponibles tanto SOAP como REST.
1.4	Enero/2018	Se modifican servicios asociados a Jornada (se incorpora relación de la jornada con la relación laboral).
1.5	Marzo/2018	Cambio de nombre del servicio rest getLocacionByRutEmpresa por getLocacionByMuellajeByPuerto

## 1. INTRODUCCIÓN

---

El 15 de Septiembre de 2014 se promulga la Ley 20.773. Dicho cuerpo legal incorporó al Código del Trabajo el nuevo artículo 133 Bis “Ley Corta”, el cual dispone que la Dirección del Trabajo coordinará junto con la Autoridad Marítima un Sistema de Cumplimiento de la Normativa Laboral Portuaria, en adelante denominado **SCCNLP**.

En el presente manual se abordará la disponibilidad y composición de los Web Services asociados al SCCNLP destinados a las empresas portuarias y de muellajes vigentes que deseen operar con la plataforma a través de WSDL (Web Services Definition Language).

Para efectos del SCCNLP toda la información relacionada a empresas y nóminas de trabajadores es proporcionada y validada por la Autoridad Marítima, la cual es contrastada contra servicios del Registro Civil (para la identificación de personas) y con el SII.



## 2. ANTECEDENTES

---

### 2.1 TIPIFICACIÓN DE EMPRESAS

Dependiendo de la tipificación otorgada al ámbito de las empresas, estas adquieren la denominación de propietarias de la instalación, concesionarias o empresas de muellajes, una o todas las mencionadas pueden operar dentro de un Recinto Portuario (puerto). El “tipo” de empresa junto a sus datos básicos y de vigencia son proporcionados en línea por la Autoridad Marítima y contrastados mediante el Servicio de Impuestos Internos y el Registro Civil.

### 2.2 PERFILAMIENTO DEL SCCNLP

En base al tipo de empresas el SCCNLP pone a disposición diferentes funcionalidades y servicios, tanto de registro como de consulta, modificación y eliminación. El presente documento está enfocado a la comunicación con el SCCNLP a través de WSDL, si requiere ayuda funcional para la aplicación web por favor verifique en el MANUAL DE USUARIO dispuesto en [www.dt.gob.cl](http://www.dt.gob.cl).

### 2.3 SERVICIOS POR TIPO DE EMPRESAS

A continuación se lista, por orden de acontecimiento y dependiendo del tipo de empresa, los servicios web disponibles en la plataforma.

#### **Empresas de Muellaje:**

- Registro electrónico de la Información contenida en la relación laboral.
- Registro y gestión sobre las nóminas de trabajadores.
- Registro de asistencia y descanso (jornada laboral).
- Registro de comités paritarios de higiene y seguridad.

### **Empresas Concesionarias de puerto:**

- Registro de todos los movimientos de entrada y salida del recinto portuario.
- Registro de comités paritarios de higiene y seguridad.
- Obtener resultados de las nóminas de trabajadores.

*Importante destacar que lo antes mencionado corresponde a acciones disponibles mediante Web Services, no obstante existen funcionalidades a ejecutar por las empresas antes descritas que NO tienen la posibilidad de ser gatillados por medio de servicios por lo que obligatoriamente, y para asuntos puntuales, los representantes de las empresas deberán acceder al Portal Web - por ejemplo para registrar las locaciones (lugares o sitios) del recinto portuario cuya responsabilidad recae en la empresa concesionaria. Información asociada a este tema la puede encontrar en MANUAL DE USUARIO publicado en [www.dt.gob.cl](http://www.dt.gob.cl).*

## **2.4 AMBIENTES DEL SCCNLP**

La Dirección del Trabajo dispondrá de dos ambientes publicados para la interacción con las empresas que deseen operar a través de WSDL.

**Ambiente Piloto:** Disponible para que las empresas gatillen sus servicios a modo de prueba, entendiendo que los XML serán idénticos al ambiente productivo pero los datos alojados en este ambiente son de pruebas.

### **Servidor Piloto (pre productivo):**

**Portal Web:** <https://sccnlp-piloto.dirtrab.cl/app>

**Web Services:** <https://sccnlpservices-piloto.dirtrab.cl/Servicios>



**Ambiente Productivo:** Una vez entrada en vigencia la normativa se dispondrá del servidor para tales efectos y cuya información será la oficial para los entes fiscalizadores (Autoridad Marítima y Dirección del Trabajo). La Dirección del Trabajo dispondrá de una nueva contraseña de conexión al servidor que a continuación se indica:

Servidor Productivo:

Portal Web: <https://sccnlp.dirtrab.cl/app/#!/login>

Web Services: <https://sccnlpservices.dirtrab.cl/Servicios/>

Considerar que el presente documento está orientado a la interacción de aplicaciones con el sistema mediante servicios web contruidos con el protocolo SOAP. Para detalles del uso del portal web, favor referirse al documento con el Manual de Usuario.

*En ningún caso la Dirección del Trabajo se hará responsable de la migración de datos entre los ambientes, siendo esta responsabilidad de las empresas, dado lo anterior la Dirección del Trabajo se reserva el derecho a limpiar los datos del ambiente preproductivo de acuerdo a sus procedimientos internos.*

2.5 ACCESOS AL SCCNLP

Para efectos de comunicación mediante Web Services la Dirección del Trabajo dispondrá de un mecanismo de autenticación a las empresas, el cual será por medio de una contraseña generada automáticamente al momento de recibir la carga inicial o novedades desde la Autoridad Máritima.

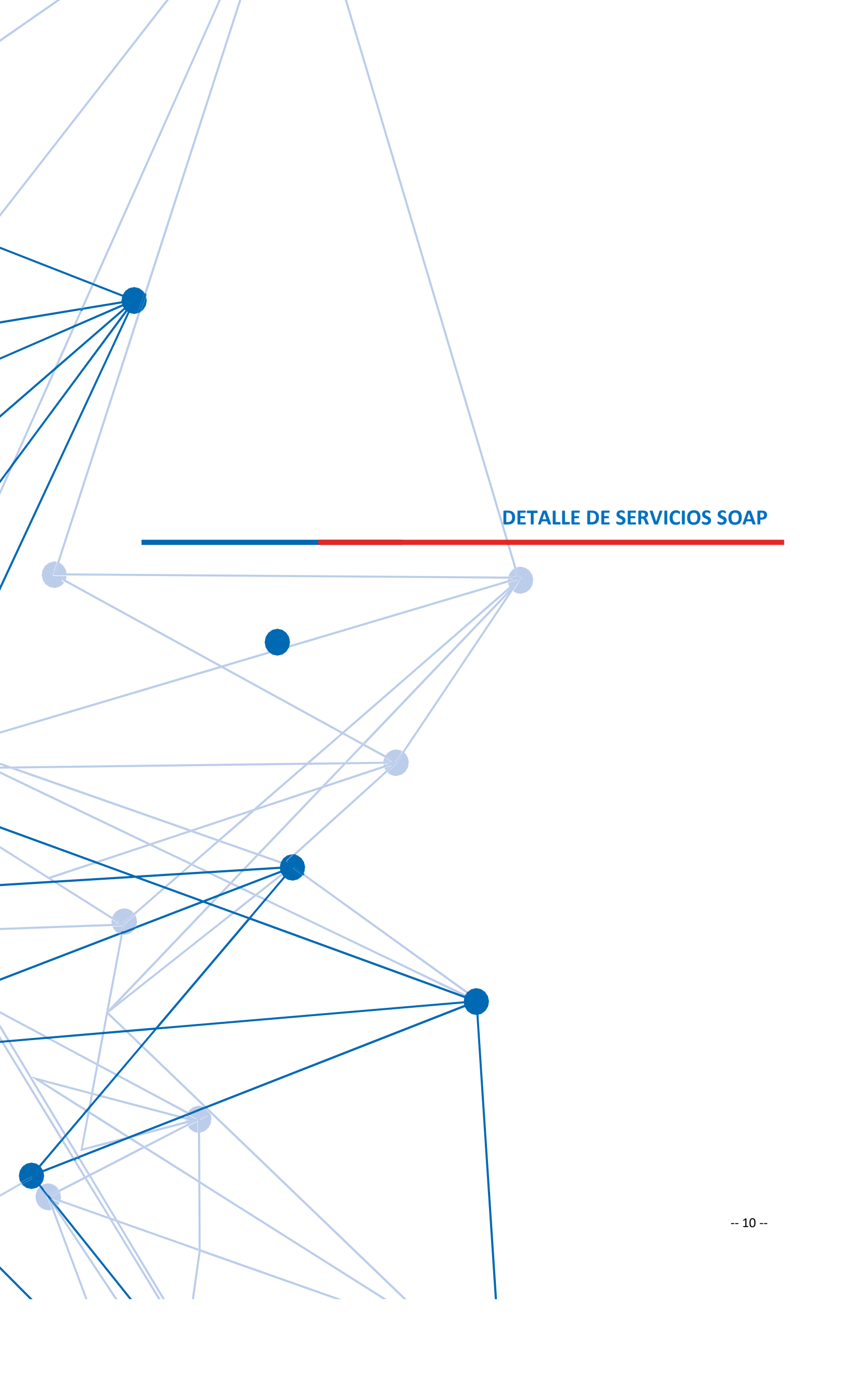
*Es de responsabilidad de la empresa el buen uso de los datos de acceso mediante web services, en caso de requerir cambio de contraseña contacte a soporte SCCNLP.*

Mesa de Soporte SCCNLP:

 600 ....

Correo Electrónico:

[puertos@dt.gob.cl](mailto:puertos@dt.gob.cl)



DETALLE DE SERVICIOS SOAP



### 3. SERVICIOS SOAP

---

En el siguiente capítulo encontrará algunos de los servicios SOAP implementados para comunicarse con el SCCNLP. Junto al objetivo de cada servicio se encuentran las reglas de negocio asociadas, el esquema de entrada, de salida y ejemplos.

Es importante tener en consideración que la composición de los SOAP requiere de consultas a servicios relacionados, en su mayoría REST, a los cuales se hace referencia en cada llamado y se especifican en el apartado 4 del presente documento.

Las credenciales de autenticación para que las empresas puedan operar a través de servicios se otorgarán en la medida que se incorporen al piloto mediante un comunicado oficial de la Dirección del Trabajo.

En el restante del documento, no se utilizarán las rutas completas a las URL de acceso de servicios, y en su lugar se hará una referencia a cual dominio corresponde reemplazar (según el ambiente que se desee invocar).

#### Ejemplos:

[http://\[ruta\\_del\\_servidor\\_SOAP\]/Servicios](#) corresponde al dominio de servicios SOAP, por lo que para generar la URL correcta para el **ambiente piloto** se debe utilizar el valor [sccnlpservices-piloto.dirtrab.cl](#)

[http://\[ruta\\_del\\_servidor\\_REST\]/api](#) corresponde al dominio de servicios REST, por lo que para generar la URL correcta para el **ambiente piloto** se debe utilizar el valor [sccnlp-piloto.dirtrab.cl](#)

3.1 SERVICIOS DISPONIBLES POR EMPRESA Y AMBIENTE

La tabla que a continuación se presenta contiene todos los servicios SOAP disponibles en la plataforma tanto en ambiente de piloto como producción a utilizar por las empresas de acuerdo a su perfil.

SERVICIOS SOAP <b>PILOTO</b> – Relación Laboral	PERFIL DE EMPRESA
<a href="https://sccnlpservices-piloto.dirtrab.cl/Servicios/RelacionLaboral.asmx">https://sccnlpservices-piloto.dirtrab.cl/Servicios/RelacionLaboral.asmx</a>	
<a href="#">actualizarContratos</a>	E.Muellaje
<a href="#">consultarContrato</a>	E.Muellaje
<a href="#">consultarContratos</a>	E.Muellaje
<a href="#">finalizarContratos</a>	E.Muellaje
<a href="#">registrarContratos</a>	E.Muellaje

SERVICIOS SOAP <b>PRODUCCION</b> – Relación Laboral	PERFIL DE EMPRESA
<a href="https://sccnlpservices.dirtrab.cl/Servicios/RelacionLaboral.asmx">https://sccnlpservices.dirtrab.cl/Servicios/RelacionLaboral.asmx</a>	
<a href="#">actualizarContratos</a>	E.Muellaje
<a href="#">consultarContrato</a>	E.Muellaje
<a href="#">consultarContratos</a>	E.Muellaje
<a href="#">finalizarContratos</a>	E.Muellaje
<a href="#">registrarContratos</a>	E.Muellaje

SERVICIOS SOAP <b>PILOTO</b> – Nombradas	PERFIL DE EMPRESA
<a href="https://sccnlpservices-piloto.dirtrab.cl/Servicios/Nombradas.asmx">https://sccnlpservices-piloto.dirtrab.cl/Servicios/Nombradas.asmx</a>	
<a href="#">consultarNombrada</a>	E.Muellaje
<a href="#">consultarNombradaByConcesionaria</a>	E.Concesionaria
<a href="#">eliminarNombrada</a>	E.Muellaje
<a href="#">getResolucionNombrada</a>	E.Muellaje
<a href="#">modificarNombradas</a>	E.Muellaje
<a href="#">registrarNombradas</a>	E.Muellaje

SERVICIOS SOAP <b>PRODUCCION</b> – Nombradas	PERFIL DE EMPRESA
<a href="https://sccnlpservices.dirtrab.cl/Servicios/Nombradas.asmx">https://sccnlpservices.dirtrab.cl/Servicios/Nombradas.asmx</a>	
<a href="#">consultarNombrada</a>	E.Muellaje
<a href="#">consultarNombradaByConcesionaria</a>	E.Concesionaria
<a href="#">eliminarNombrada</a>	E.Muellaje

<u>getResolucionNombrada</u>	E.Muellaje
<u>modificarNombradas</u>	E.Muellaje
<u>registrarNombradas</u>	E.Muellaje

SERVICIOS SOAP <b>PILOTO</b> – Jornadas	PERFIL DE EMPRESA
<a href="https://sccnlpservices-piloto.dirtrab.cl/Servicios/Jornadas.asmx">https://sccnlpservices-piloto.dirtrab.cl/Servicios/Jornadas.asmx</a>	
<u>ConsultarJornada</u>	E.Muellaje
<u>ModificarJornada</u>	E.Muellaje
<u>RegistrarJornada</u>	E.Muellaje

SERVICIOS SOAP <b>PRODUCCION</b> – Jornadas	PERFIL DE EMPRESA
<a href="https://sccnlpservices.dirtrab.cl/Servicios/Jornadas.asmx">https://sccnlpservices.dirtrab.cl/Servicios/Jornadas.asmx</a>	
<u>ConsultarJornada</u>	E.Muellaje
<u>ModificarJornada</u>	E.Muellaje
<u>RegistrarJornada</u>	E.Muellaje

### 3.2 REGISTRAR RELACIONES LABORALES

---

[http://  
\[ruta\\_del\\_servidor\\_SOAP\]/Servicios/RelacionLaboral.asmx?op=registrarContratos](http://[ruta_del_servidor_SOAP]/Servicios/RelacionLaboral.asmx?op=registrarContratos)

**Objetivo:**

Mediante este servicio las empresas vigentes podrán registrar una o más relaciones laborales. Como empresas vigentes se refiere a las informadas por la Autoridad Marítima mediante el proceso de actualización de vigencias y sus novedades.

Este servicio es fundamental ya que todo proceso de ingreso de información al SCCNLP tendrá como requisito haber registrado una relación laboral, cualquiera sea la modalidad de esta, es decir, para ingresar una nombrada, jornada laboral o cualquier modificación que involucre a los trabajadores portuarios deberá tener activo el registro electrónico de la relación laboral.

Una vez conformado el encabezado del servicio que identifica a la empresa, el registro de la relación laboral cuenta de 2 partes básicas:

- **Identificación del trabajador**, dependiendo si el registro es mediante Rut o pasaporte el servicio requiere de más datos básicos. Para el registro de trabajadores que cuentan con número de Rut los datos requeridos son los de contactabilidad, ya que los básicos como nombres, fecha de nacimiento, estado civil los obtenemos en línea a partir del Registro Civil. Junto a los datos básicos debe proporcionar los datos de domicilio, afp, isapre.
- **Condiciones de la relación laboral**, los datos contenidos en esta sesión son mayormente obligatorios y conforman el acuerdo de labores y funciones a desempeñar por el trabajador dependiendo del tipo de relación laboral que se pacte (eventual con CPPT, indefinido, plazo fijo etc.)

Para utilizar el servicio se requiere del usuario y contraseña proporcionado por la Dirección del Trabajo. En el siguiente apartado se explicará el flujo para la construcción del mensaje XML y el consumo de los servicios web.

**Reglas de negocio:**

Es importante que al momento de registrar relaciones laborales tenga presente las reglas de negocio asociadas a la Norma Laboral (general y portuaria) ya que el SCCNLP realiza algunas validaciones para almacenar los registros:

- No se puede registrar relación laboral de personas fallecidas.
- En el caso que el trabajador no posea número de RUT, es decir, tenga pasaporte, deberá proporcionar todos los datos en calidad de obligatorios.
- La jornada ordinaria corresponde a 45 horas semanales.
- Toda relación laboral puede contener tener horas extras, excepto los de tipo Indefinido.
- La remuneración bruta de un trabajador eventual con CPPT debe ser igual o mayor a 1IMM.
- La relación laboral para un trabajador eventual (sin CPPT) puede tener una duración entre 0 y 20 días.
- La relación laboral para un trabajador eventual con CPPT puede tener una duración igual o mayor a 20 días.
- Las relaciones laborales de tipo indefinido o plazo fijo no pueden ser paralelos a otros contratos, es decir, no puede trabajar en calidad de indefinido para la empresa A y para la empresa B.
- Las relaciones laborales declaradas del tipo eventual (con cppt o sin cppt) pueden tener relaciones laborales en paralelo, pero sin solapar horario, es decir, NO permite el ingreso del trabajador Eventual A en la empresa X de 09:00 a 18:00hrs. Y trabajador Eventual A en la empresa W de 14:00 a 17:00hrs.

**Flujo:**

El servicio permite el envío de un arreglo de relaciones laborales para una empresa de muellaje. A continuación se describe cada elemento del esquema de entrada.



**CAMPOS DE ENTRADA ENDPOINT: registrarContratos**

NOMBRE CAMPO	TIPO DE DATO	REQUERIDO	DESCRIPCIÓN	SERVICIO RELACIONADO	ELEMENTO DEL SERVICIO
ENCABEZADO					
userName	VARCHAR(50)	SI	Empresa autorizada a utilizar el servicio. Ej. “S99999999-9”		
password	VARCHAR(50)	SI	Contraseña de la empresa para acceso a Web Services provista por la Dirección del Trabajo.		
CUERPO – OBJETO Contrato[]					
rutEmpresa	Int	SI	Rut de la empresa de muellaje autorizada para utilizar el sistema. Sin el dígito verificador. EJ. 99999999		
contratos	Lista	SI	Elemento que contiene uno o más registros de relaciones laborales.		
Contrato	Compuesto	SI	Contiene los elementos que conforman el registro electrónico de la Relación Laboral.		
trabajador	Compuesto	SI	Contiene los elementos que conforman los datos del trabajador del cual se desea registrar relación laboral		
rut	Int	NO	Rut del trabajador sin dígito verificador. Si el registro del trabajador es mediante un rut el SCCNLP obtiene todos los datos básicos desde el Registro Civil (nombres, fecha de nacimiento, estado civil, etc) por tanto esos datos no obligatorios de ingreso.		
dv	String	NO	Dígito verificador del rut del trabajador.		
pasaporte	String	NO	Número de pasaporte del trabajador. IMPORTANTE: en caso que la relación laboral sea con un trabajador que posea número de pasaporte todos los datos básicos de la persona pasan a ser obligatorios (nombre, apellido, fecha de nacimiento, nacionalidad, etc).		

<b>nombres</b>	String	NO	Nombres del trabajador. (NO obligatorio para el registro con RUT, SI es Obligatorio para ingreso por pasaporte).		
<b>apellidoPaterno</b>	String	NO	Apellido del trabajador. (NO obligatorio para el registro con RUT, SI es Obligatorio para ingreso por pasaporte).		
<b>apellidoMaterno</b>	String	NO	Apellido del trabajador. (NO obligatorio para el registro con RUT, SI es Obligatorio para ingreso por pasaporte).		
<b>idNacionalidad</b>	Int	NO	ID de la nacionalidad del trabajador. (NO obligatorio para el registro con RUT, SI es Obligatorio para ingreso por pasaporte). El identificador requerido se obtiene a partir de la consulta al servicio relacionado de <a href="#">nacionalidad</a> .	REST: <a href="http://[ruta_del_servidor_REST]/api/Mantenedor/getNacionalidad">http://[ruta_del_servidor_REST]/api/Mantenedor/getNacionalidad</a>	id
<b>fechaNacimiento</b>	DateTime	NO	Fecha de nacimiento del trabajador. (NO obligatorio para el registro con RUT, SI es Obligatorio para ingreso por pasaporte). Ejemplo de formato: aaaa-mm-dd		
<b>idEstadoCivil</b>	Int	NO	ID del estado civil del trabajador. (NO obligatorio para el registro con RUT, SI es Obligatorio para ingreso por pasaporte). Los valores posibles para el <a href="#">estado civil</a> son: id=0 (Sin definir) id=1 (SOLTERO) id=2 (CASADO)	REST: <a href="http://[ruta_del_servidor_REST]/api/Mantenedor/getEstadoCivil">http://[ruta_del_servidor_REST]/api/Mantenedor/getEstadoCivil</a>	id
<b>idSexo</b>	Short	NO	ID del sexo del trabajador. Los valores posibles son: id=0 (Sin definir) id=1 (Femenino) id=2 (Masculino) (NO obligatorio para el registro con RUT, SI es Obligatorio para ingreso por pasaporte).		id
<b>Domicilio</b>	Compuesto	SI	Información de domicilio del trabajador		
<b>idRegion</b>	Int	SI	ID de la <a href="#">región</a> de residencia del trabajador. El identificador requerido se obtiene por medio de la consulta en el servicio relacionado. Ej. id: 5, glosa: "REGION VALPARAISO"	REST: <a href="http://[ruta_del_servidor_REST]/api/Mantenedor/getRegion">http://[ruta_del_servidor_REST]/api/Mantenedor/getRegion</a>	id

<b>idComuna</b>	Int	SI	ID de la <a href="#">comuna</a> de residencia del trabajador Existen dos formas de consumir el servicio relacionado. 1. Listando todas las comunas del país. Ej. glosa: "VALPARAÍSO", id: 42,idProvincia: 12,idRegion: 5, 2. Filtrando la búsqueda a <a href="#">partir del identificador de la región</a> . Ej.invoque al servicio: <a href="http://[ruta_del_servidor_REST]/api/Mantenedor/getComunasByldRegion/5">http://[ruta_del_servidor_REST]/api/Mantenedor/getComunasByldRegion/5</a> ej. de respuesta del servicio a partir de la consulta anterior: glosa: "ALGARROBO",id: 64, glosa: "CALERA",id: 60, glosa: "EL QUISCO",id: 68, glosa: "VALPARAÍSO", id: 42,	REST: 1. Obtener todas las comunas. <a href="http://[ruta_del_servidor_REST]/api/Mantenedor/getComuna">http://[ruta_del_servidor_REST]/api/Mantenedor/getComuna</a> 2. Filtrando por la región. <a href="http://[ruta_del_servidor_REST]/api/Mantenedor/getComunasByldRegion/{idRegion}">http://[ruta_del_servidor_REST]/api/Mantenedor/getComunasByldRegion/{idRegion}</a>	id
<b>calle</b>	String	SI	Calle que conforma el domicilio del trabajador.		
<b>numero</b>	Int	SI	Número del domicilio del trabajador.		
<b>depto</b>	String	NO	Número de Departamento del domicilio del trabajador.		
<b>block</b>	String	NO	Block		
<b>email</b>	String	NO	Correo electrónico del trabajador.		
<b>idIsapre</b>	Int	NO	ID de la <a href="#">isapre</a> del trabajador. Para poblar este campo debe consultar el servicio rest asociado. Ej. id: 3, glosa: "ISAPRE BANMEDICA S.A", id: 9, glosa: "ISAPRE CONSALUD", id: 102, glosa: "FONASA", id: 100, glosa: "NO AFILIADO",	REST: <a href="http://[ruta_del_servidor_REST]/api/Mantenedor/getISAPRE">http://[ruta_del_servidor_REST]/api/Mantenedor/getISAPRE</a>	id
<b>idAFP</b>	Int	NO	ID de la <a href="#">AFP</a> del trabajador. El identificador requerido se obtiene a partir de la consulta al servicio relacionado. Ej. id: 6, glosa: "AFP PROVIDA",	REST: <a href="http://[ruta_del_servidor_REST]/api/Mantenedor/getAFP">http://[ruta_del_servidor_REST]/api/Mantenedor/getAFP</a>	id

			id: 13, glosa: "AFP CUPRUM", id: 100, glosa: "NO AFILIADO",		
<b>fechaCelebContrato</b>	DateTime	SI	Fecha de celebración del contrato, con el formato AAAA-MM-DD. Esta es la fecha en que físicamente las partes firmaron el contrato.		
<b>idTipoContrato</b>	Int	SI	ID del <a href="#">tipo de contrato</a> ej. id: 3, glosa: "Eventual Con CPPT". Para obtener todos los tipos de relaciones laborales puede consultar el servicio relacionado.	REST: <a href="http://[ruta_del_servidor_REST]/api/RelacionLab/getTipoContrato">http://[ruta_del_servidor_REST]/api/RelacionLab/getTipoContrato</a>	id
<b>fechaInicioContrato</b>	DateTime	SI	Fecha de inicio de la relación laboral, con el formato AAAA-MM-DD. Esta es la fecha en que el trabajador comenzará a desempeñar sus labores.		
<b>fechaTerminoContrato</b>	DateTime	NO	Fecha de término de la relación laboral, con el formato AAAA-MM-DD. Para tipo de contrato indefinido este campo no es obligatorio, para los demás tipos SI lo es y representa la fecha en que el trabajador cesará sus funciones en la empresa.		
<b>idModalidad</b>	Int	SI	ID de la <a href="#">modalidad de pago</a> de la relación laboral. Es decir, si el pago del trabajador será diario (1), semanal (2), quincenal (3), mensual (2).	REST: <a href="http://[ruta_del_servidor_REST]/api/RelacionLab/getModalidadPago">http://[ruta_del_servidor_REST]/api/RelacionLab/getModalidadPago</a>	id
<b>horasExtraAutorizadas</b>	Int	NO	Horas extras autorizadas. En caso de ser un contrato indefinido, no aplica tener horas extras, por lo tanto, debería enviarse un valor = 0.		
<b>labores</b>	Lista	SI	<b>Elemento que contiene una o más labores que desarrollada durante la relación laboral el trabajador. Destacar que cada labor puede tener una ubicación distinta, jornada y remuneración que se agrupan en la lista que a continuación inicia con tantas repeticiones como labores tenga el trabajador.</b>		
<b>idLabor</b>	Int	SI	Identificador de la <a href="#">labor</a> que realizará el trabajador. El identificador requerido debe ser consultado en el servicio asociado. Ej. id: 1,glosa: "Abordo Nave", id: 2, glosa: "Delantal Muelle", id: 3, glosa: "Explanada o Almacén", id: 4, glosa: "Otros",	REST: <a href="http://[ruta_del_servidor_REST]/api/RelacionLab/getLabor">http://[ruta_del_servidor_REST]/api/RelacionLab/getLabor</a>	id
<b>idFuncion</b>	Int	SI	ID <a href="#">función</a> que desempeñará el trabajador portuario. El dato se obtiene a partir de la consulta al servicio	REST: <a href="http://[ruta_del_servidor_REST]/api">http://[ruta_del_servidor_REST]/api</a>	id

			relacionado, entre los datos que se pueden obtener están por ejemplo:	<a href="#">/RelacionLab/getFuncion</a>	
<b>idLocacion</b>	Int	SI	<p>ID <a href="#">Locación</a>. Este dato corresponde al identificador de la locación ingresada por la empresa concesionaria, equivale al sitio, bodega, explanada donde desempeñará el trabajador portuario.</p> <p>Para poder componer la consulta a este servicio requiere conocer el identificador del puerto por medio del servicio rest:</p> <p><a href="http://[ruta_del_servidor_REST]/api/Administracion/getPuertosByRutEmpresa/76242857">http://[ruta_del_servidor_REST]/api/Administracion/getPuertosByRutEmpresa/76242857</a>  ej. de respuesta: id: 5655, nombre: "TALCAHUANO",  Ej. de llamada al servicio locaciones:  <a href="http://[ruta_del_servidor_REST]/api/Administracion/getLocacionByRutEmpresa/76242857/5635">http://[ruta_del_servidor_REST]/api/Administracion/getLocacionByRutEmpresa/76242857/5635</a>  ej. de respuesta del servicio relacionado a locaciones.  id:172, glosa:"Bodega1"  id:186, glosa:"Sitio2"</p>	<p>REST:</p> <p><a href="http://[ruta_del_servidor_REST]/api/Administracion/getLocacionByRutEmpresa/{rutEmpresa}/{idPuerto}">http://[ruta_del_servidor_REST]/api/Administracion/getLocacionByRutEmpresa/{rutEmpresa}/{idPuerto}</a></p>	id
<b>idJornada</b>	Int	SI	ID <a href="#">Jornada</a> . Indica el tipo de jornada que realizará el trabajador, se puede obtener a partir del servicio relacionado y los posibles valores a tomar son jornada parcial (1), jornada completa (2).	<p>REST:</p> <p><a href="http://[ruta_del_servidor_REST]/api/RelacionLab/getTipoJornada">http://[ruta_del_servidor_REST]/api/RelacionLab/getTipoJornada</a></p>	id
<b>horario</b>	Lista	SI	Elemento que contiene el horario acordado por día de la semana. Se podrá repetir tantas veces como días a la semana posea la jornada del trabajador.		
<b>dia</b>	Int	SI	<p>Número del día de la semana.</p> <p>Los valores posibles:</p> <p>Lunes= 0  Martes = 1  Miércoles = 2  Jueves = 3  Viernes = 4  Sábado = 5  Domingo = 6</p>		

<b>horaDesde</b>	String	SI	Hora acordada de inicio de jornada, con formato HH:MM. Ej. Se acuerda para el día lunes (0) el inicio de la jornada desde las 09:00 hrs.		
<b>horaHasta</b>	String	SI	Hora acordada de salida, con formato HH:MM Ej. Horario de salida 18:00 hrs.		
<b>acuerdoDescanso</b>	Lista	SI	Elemento que contiene la asociación del trabajador a un sindicato donde asociado el R.S.U deberá indicar el acuerdo colectivo de descanso. Recordemos que para turnos de más de 4 horas la ley establece como obligatorio el descanso de al menos 30 min.		
<b>idSindicato</b>	String	SI	R.S.U. Sindicato Internamente el SCCNLP valida este dato contra el Sistema de Relaciones Laborales de la Dirección del Trabajo. Ej. 08060098 recordemos que la conformación del RSU es: Región; Inspección; Correlativo en formato RRIICCCC (2-2-4)		
<b>horaDesde</b>	String	SI	“Hora desde” del descanso, con formato HH:MM		
<b>horaHasta</b>	String	SI	“Hora hasta” del descanso, con formato HH:MM		
<b>remuneracionBruta</b>	Int	SI	Remuneración bruta de la labor, siempre debe ser mayor a 0.		

En la respuesta del servicio debe considerarse el siguiente elemento:

OBJETO DE RESPUESTA: ContratoCreadoDetalle		
NOMBRE CAMPO	TIPO DE DATO	DESCRIPCIÓN
<b>Estado</b>	Int	Estado del proceso. Este es campo nos indica de acuerdo a los mensajes de error descritos en este documento si la recepción fue satisfactoria o no. Ver sección “Tipificación de respuesta de servicios”.

Mensaje	String	Mensaje del proceso realizado. El elemento contendrá un texto en caso de error
RutEmpresa	Int	Rut de la empresa que crea la relación laboral vinculada al trabajador.
RutTrabajador	Int	Rut del trabajador que está vinculado a la relación laboral
DVTrabajador	String	Dígito verificador del rut del trabajador.
pasaporteTrabajador	String	Pasaporte del trabajador
emailTrabajador	String	Correo electrónico del trabajador
Contratold	Int	Id de la relación laboral creada. <b>DATO IMPORTANTE PARA REALIZAR MODIFICACIONES A LA RRLL</b>
linkPDF	String	Link para <b>descargar el archivo en formato PDF</b> que contiene el detalle de la relación laboral creada. Importante destacar que esto es un comprobante del registro electrónico, en ningún caso corresponde al contrato. Ej.: <linkPDF> http://[ruta_del_servidor]/sccnlp/PDF/pdfRelacionLaboral?idContrato=477&amp;proceso=1</linkPDF>
Error	String	En caso de error, este elemento contiene la descripción del mismo, por ejemplo detallando la regla de negocio que no se cumplió.

**Ejemplo XML de Entrada para el registro de una relación laboral de un trabajador con Rut:**

```
<s:Envelope xmlns:s="http://schemas.xmlsoap.org/soap/envelope/">
  <s:Header>
    <h:UserDetails xmlns="https://sccnlp.com/"
      xmlns:xsi="http://www.w3.org/2001/XMLSchema-instance"
      xmlns:xsd="http://www.w3.org/2001/XMLSchema" xmlns:h="https://sccnlp.com/">
      <userName>S96908170-9</userName>
      <password>aaaaa</password>
    </h:UserDetails>
  </s:Header>
  <s:Body xmlns:xsi="http://www.w3.org/2001/XMLSchema-instance"
    xmlns:xsd="http://www.w3.org/2001/XMLSchema">
    <registrarContratos xmlns="https://sccnlp.com/">
```

**Ejemplo XML de Salida:**

```
<soap:Envelope xmlns:soap="http://schemas.xmlsoap.org/soap/envelope/"
  xmlns:xsi="http://www.w3.org/2001/XMLSchema-instance"
  xmlns:xsd="http://www.w3.org/2001/XMLSchema">
  <s:Header xmlns:s="http://schemas.xmlsoap.org/soap/envelope/" />
  <soap:Body>
    <registrarContratosResponse xmlns="https://sccnlp.com/">
      <registrarContratosResult>
        <Estado>0</Estado>
        <Mensaje />
        <contratoCreadoDetalle>
          <ContratoCreadoDetalle>
            <RutEmpresa>96908170</RutEmpresa>
```



```

<rutEmpresa>96908170</rutEmpresa>
<contratos>
  <Contrato>
    <trabajador>
      <rut>14111211</rut>
      <dv>2</dv>
      <pasaporte />
      <nombres>MILZA CATALINA</nombres>
      <apellidoPaterno>CORTÉS</apellidoPaterno>
      <apellidoMaterno>ROMERO</apellidoMaterno>
      <idNacionalidad>39</idNacionalidad>
      <fechaNacimiento>1979-07-03T00:00:00</fechaNacimiento>
      <idEstadoCivil>2</idEstadoCivil>
      <idSexo>1</idSexo>
      <domicilio>
        <idRegion>2</idRegion>
        <idComuna>16</idComuna>
        <calle>CALLE ANTOFAGASTA</calle>
        <numero>22</numero>
        <depto>A-3</depto>
      </domicilio>
      <email>mail@email.com</email>
      <idIsapre>36</idIsapre>
      <idAFP>101</idAFP>
    </trabajador>
    <fechaCelebContrato>2017-08-01T00:00:00</fechaCelebContrato>
    <idTipoContrato>2</idTipoContrato>
    <fechaInicioContrato>2017-08-01T00:00:00</fechaInicioContrato>
    <fechaTerminoContrato>2017-12-31T00:00:00</fechaTerminoContrato>
    <idModalidad>2</idModalidad>
    <horasExtraAutorizadas>12</horasExtraAutorizadas>
    <labores>
      <idLabor>1</idLabor>
      <idFuncion>7</idFuncion>
      <idLocacion>205</idLocacion>
      <idJornada>1</idJornada>
      <horario>
        <dia>2</dia>
        <horaDesde>4:00</horaDesde>
        <horaHasta>16:00</horaHasta>
      </horario>
      <horario>
        <dia>4</dia>
        <horaDesde>7:00</horaDesde>
        <horaHasta>17:00</horaHasta>
      </horario>
    <acuerdoDescanso>
      <idSindicato>123ABC</idSindicato>
      <horaDesde>2:00</horaDesde>
      <horaHasta>3:00</horaHasta>
    </acuerdoDescanso>
  </Contrato>
</contratos>

```

```

<RutTrabajador>14111211</RutTrabajador>
<DVTrabajador>2</DVTrabajador>
<pasaporteTrabajador />
<emailTrabajador>mail@email.com</emailTrabajador>
<ContratoId>480</ContratoId>
<linkPDF>http://sccnlp-
ga.dirtrab.cl//PDF/pdfRelacionLaboral?idContrato=480&proceso=1</linkPDF>
<Error />
</ContratoCreadoDetalle>
</contratoCreadoDetalle>
</registrarContratosResult>
</registrarContratosResponse>
</soap:Body>
</soap:Envelope>

```

```
        </acuerdoDescanso>
        <remuneracionBruta>790000</remuneracionBruta>
    </labores>
</Contrato>
</contratos>
</registrarContratos>
</s:Body>
</s:Envelope>
```

---

**Ejemplo XML de Entrada para el registro de una relación laboral de un trabajador con Pasaporte:**

```
<soapenv:Envelope xmlns:soapenv="http://schemas.xmlsoap.org/soap/envelope/"
xmlns:scc="https://sccnlp.com/">
  <soapenv:Header>
    <scc:UserDatails>
      <scc:userName>S76242857-1</scc:userName>
      <scc:password>aaaaa</scc:password>
    </scc:UserDatails>
  </soapenv:Header>
  <soapenv:Body>
    <scc:registrarContratos>
      <scc:rutEmpresa>76242857</scc:rutEmpresa>
      <scc:contratos>
        <scc:Contrato>
          <scc:trabajador>
            <scc:pasaporte>123456789</scc:pasaporte>
            <scc:nombres>Walter Peter</scc:nombres>
            <scc:apellidoPaterno>Sloworky</scc:apellidoPaterno>
            <scc:apellidoMaterno>Gonzalez</scc:apellidoMaterno>
            <scc:idNacionalidad>98</scc:idNacionalidad>
            <scc:fechaNacimiento>1974-06-14</scc:fechaNacimiento>
            <scc:idEstadoCivil>1</scc:idEstadoCivil>
            <scc:idSexo>2</scc:idSexo>
            <scc:domicilio>
              <scc:idRegion>7</scc:idRegion>
              <scc:idComuna>131</scc:idComuna>
              <scc:calle>Yungay</scc:calle>
              <scc:numero>5460</scc:numero>
              <scc:depto>1</scc:depto>
              <scc:block>2</scc:block>
            </scc:domicilio>
            <scc:email>WsGonzalez@portuaria.cl</scc:email>
            <scc:idIsapre>1</scc:idIsapre>
            <scc:idAFP>14</scc:idAFP>
          </scc:trabajador>
          <scc:fechaCelebContrato>2017-08-11</scc:fechaCelebContrato>
          <scc:idTipoContrato>2</scc:idTipoContrato>
          <scc:fechaInicioContrato>2017-08-11</scc:fechaInicioContrato>
          <scc:fechaTerminoContrato>2017-08-20</scc:fechaTerminoContrato>
          <scc:idModalidad>1</scc:idModalidad>
          <scc:horasExtraAutorizadas>0</scc:horasExtraAutorizadas>
          <scc:labores>
```

**Ejemplo XML de Salida:**

```
<soap:Envelope xmlns:soap="http://schemas.xmlsoap.org/soap/envelope/"
xmlns:xsi="http://www.w3.org/2001/XMLSchema-instance"
xmlns:xsd="http://www.w3.org/2001/XMLSchema">
  <soap:Body>
    <registrarContratosResponse xmlns="https://sccnlp.com/">
      <registrarContratosResult>
        <Estado>0</Estado>
        <Mensaje/>
        <contratoCreadoDetalle>
          <ContratoCreadoDetalle>
            <RutEmpresa>76242857</RutEmpresa>
            <RutTrabajador xsi:nil="true"/>
            <pasaporteTrabajador>X1</pasaporteTrabajador>
            <emailTrabajador>esm@esm.cl</emailTrabajador>
            <ContratoId>432</ContratoId>
          </ContratoCreadoDetalle>
        </contratoCreadoDetalle>
      </registrarContratosResult>
    </registrarContratosResponse>
  </soap:Body>
</soap:Envelope>

<inkPDF>http://[ruta_del_servidor]/PDF/pdfRelacionLaboral?idContrato=432&proceso=1</linkPDF>
```

```
<scc:idLabor>4</scc:idLabor>
<scc:idFuncion>27</scc:idFuncion>
<scc:idLocacion>172</scc:idLocacion>
<scc:idJornada>2</scc:idJornada>
<scc:horario>
  <scc:dia>0</scc:dia>
  <scc:horaDesde>09:00</scc:horaDesde>
  <scc:horaHasta>20:00</scc:horaHasta>
</scc:horario>
<scc:acuerdoDescanso>
  <scc:idSindicato>A1</scc:idSindicato>
  <scc:horaDesde>13:00</scc:horaDesde>
  <scc:horaHasta>14:00</scc:horaHasta>
</scc:acuerdoDescanso>
<scc:remuneracionBruta>210000</scc:remuneracionBruta>
</scc:labores>
</scc:Contrato>
</scc:contratos>
</scc:registrarContratos>
</soapenv:Body>
</soapenv:Envelope>
```

---

### 3.3 CONSULTA BÁSICA DE RELACIONES LABORALES

---

[http://  
\[ruta\\_del\\_servidor\\_SOAP\]/Servicios/RelacionLaboral.asmx?op=consultarContratos](http://[ruta_del_servidor_SOAP]/Servicios/RelacionLaboral.asmx?op=consultarContratos)

#### **Objetivo:**

Mediante este servicio las empresas vigentes podrán consultar la información básica de sus registros de relaciones laborales en el SCCNLP, a partir del ingreso de datos básicos como el RUT de la empresa y filtros tales como RUT de trabajador, fechas de relaciones laborales o estado de la relación laboral.

Para utilizar el servicio se requiere del usuario y contraseña proporcionado por la Dirección del Trabajo. En el siguiente apartado se explicará el flujo para la construcción del mensaje XML y el consumo de los servicios web.

**CAMPOS DE ENTRADA ENDPOINT: consultarContratos**

NOMBRE CAMPO	TIPO DE DATO	REQUERIDO	DESCRIPCIÓN	SERVICIO RELACIONADO	ELEMENTO DEL SERVICIO
ENCABEZADO					
userName	VARCHAR(50)	SI	Empresa autorizada a utilizar el servicio. Ej. "S99999999-9"		
password	VARCHAR(50)	SI	Contraseña de la empresa para acceso a Web Services provista por la Dirección del Trabajo.		
CUERPO					
rutEmpresa	Int	SI	Rut de la empresa de muellaje autorizada para utilizar el sistema. Sin el dígito verificador. EJ. 99999999		
Filtro	Lista	SI	Tipo de dato ContratoFiltro		
rutTrabajador	String	NO	Rut del trabajador		
pasaporte	String	NO	Pasaporte del trabajador		
fechalnicioContrato	DateTime	NO	Fecha inicio de la relación laboral, con formato AAAA-MM-DD		
fechaTerminoContrato	DateTime	NO	Fecha término de la relación laboral, con formato AAAA-MM-DD		
estadoContrato	String	NO	Estado del contrato, con los posible valores: 0 (Inactivo) y 1 (Activo).		

La respuesta al servicio de consultas tiene la siguiente estructura:

OBJETO DE RESPUESTA: ContratoConsulta		
NOMBRE CAMPO	TIPO DE DATO	DESCRIPCIÓN
Estado	Int	Estado del proceso. 0 = satisfactorio
ContratoConsultaDetalle	Lista	N/A
idContrato	Int	Id de la relación laboral
idTipoContrato	Int	ID del <a href="#">tipo de contrato</a> (relación laboral), consumido desde el servicio rest: <a href="http://[ruta del servidor REST]/api/Relacionlab/getTipoContrato">http://[ruta del servidor REST]/api/Relacionlab/getTipoContrato</a>
nombreTipoContrato	String	Nombre del tipo de contrato
rutPersona	Int	Rut del trabajador sin dígito verificador
dvPersona	String	Dígito verificador de la persona incluida en la relación laboral
pasaporte	String	Pasaporte de la persona incluida en la relación laboral
nombres	String	Nombres del trabajador
apellidoPaterno	String	Apellido paterno del trabajador
apellidoMaterno	String	Apellido materno del trabajador
fechaInicioContrato	DateTime	Fecha inicio de la relación laboral



fechaFinContrato	DateTime	Fecha término de la relación laboral
remuneracionBruta	Int	Remuneración bruta
activo	Boolean	Estado de la relación laboral (contrato), con los posible valores: true (activado o vigente) y false (desactivado o no vigente)
horasExtras	Int	Horas extras autorizadas

Ejemplo XML de Entrada para la consulta de relaciones laborales:

```
<soapenv:Envelope xmlns:soapenv="http://schemas.xmlsoap.org/soap/envelope/"
xmlns:scc="https://sccnlp.com/">
  <soapenv:Header>
    <scc:UserDetails>
      <scc:userName>S76242857-1</scc:userName>
      <scc:password>zzzzzzzz</scc:password>
    </scc:UserDetails>
  </soapenv:Header>
  <soapenv:Body>
    <scc:consultarContratos>
      <scc:rutEmpresa>76242857</scc:rutEmpresa>
      <scc:filtro>
      </scc:filtro>
    </scc:consultarContratos>
  </soapenv:Body>
</soapenv:Envelope>
```

Ejemplo XML de Salida:

```
<soap:Envelope xmlns:soap="http://schemas.xmlsoap.org/soap/envelope/"
xmlns:xsi="http://www.w3.org/2001/XMLSchema-instance"
xmlns:xsd="http://www.w3.org/2001/XMLSchema">
  <soap:Body>
    <consultarContratosResponse xmlns="https://sccnlp.com/">
      <consultarContratosResult>
        <Estado>0</Estado>
        <Mensaje/>
        <contratoConsultaDetalle>
          <ContratoConsultaDetalle>
            <idContrato>361</idContrato>
            <idTipoContrato>1</idTipoContrato>
            <nombreTipoContrato>Indefinido</nombreTipoContrato>
            <rutPersona>16143663</rutPersona>
            <dvPersona>1</dvPersona>
            <nombres>MANUEL JESÚS</nombres>
            <apellidoPaterno>MARÍN</apellidoPaterno>
            <apellidoMaterno>FLORES</apellidoMaterno>
            <fechaInicioContrato>2000-01-01T00:00:00</fechaInicioContrato>
            <fechaFinContrato xsi:nil="true"/>
            <remuneracionBruta>100000</remuneracionBruta>
            <activo>false</activo>
            <horasExtras>0</horasExtras>
          </ContratoConsultaDetalle>
          <ContratoConsultaDetalle>
            <idContrato>424</idContrato>
            <idTipoContrato>4</idTipoContrato>
            <nombreTipoContrato>Eventual Sin CPPT</nombreTipoContrato>
            <rutPersona xsi:nil="true"/>
          </ContratoConsultaDetalle>
        </contratoConsultaDetalle>
      </consultarContratosResult>
    </consultarContratosResponse>
  </soap:Body>
</soap:Envelope>
```

```
<pasaporte>A22</pasaporte>
<nombres>JULIETA AGUSTINA</nombres>
<apellidoPaterno>ROJAS</apellidoPaterno>
<apellidoMaterno>ESCOBAR</apellidoMaterno>
<fechaInicioContrato>2017-08-10T00:00:00</fechaInicioContrato>
<fechaFinContrato>2017-08-11T00:00:00</fechaFinContrato>
<remuneracionBruta>800000</remuneracionBruta>
<activo>true</activo>
<horasExtras xsi:nil="true"/>
</ContratoConsultaDetalle>
</contratoConsultaDetalle>
</consultarContratosResult>
</consultarContratosResponse>
</soap:Body>
</soap:Envelope>
```

---

### 3.4 CONSULTA DETALLADA DE RELACIONES LABORALES

---

`http://  
[ruta_del_servidor_SOAP]/Servicios/RelacionLaboral.asmx?op=consultarContrato`

#### **Objetivo:**

Mediante este servicio las empresas vigentes podrán consultar la información de una relación laboral en particular. Este servicio se diferencia del anterior por la completitud de la respuesta, la cual incluye jornada, labores, remuneraciones, etc.

Para utilizar el servicio se requiere del usuario y contraseña proporcionado por la Dirección del Trabajo. En el siguiente apartado se explicará el flujo para la construcción del mensaje XML y el consumo de los servicios web.

**CAMPOS DE ENTRADA ENDPOINT: consultarContrato**

NOMBRE CAMPO	TIPO DE DATO	REQUERIDO	DESCRIPCIÓN	SERVICIO RELACIONADO	ELEMENTO DEL SERVICIO
ENCABEZADO					
userName	VARCHAR(50)	SI	Empresa autorizada a utilizar el servicio. Ej. “S99999999-9”		
password	VARCHAR(50)	SI	Contraseña de la empresa para acceso a Web Services provista por la Dirección del Trabajo.		
CUERPO					
rutEmpresa	Int	SI	Rut de la empresa de muellaje autorizada para utilizar el sistema. Sin el dígito verificador. EJ. 99999999		
idContrato	Int	SI	Identificador de la relación laboral. Se puede obtener a partir de la consulta relacionada.	SOAP: http://[ruta_del_servidor_SOAP]/Servicios/RelacionLaboral.asmx?op=consultarContrato	id

La respuesta presenta la siguiente estructura:

OBJETO DE RESPUESTA: ContratoDetalle		
NOMBRE CAMPO	TIPO DE DATO	DESCRIPCIÓN
trabajador	Lista	N/A
rut	Int	Rut del trabajador
dv	String	DV del trabajador

pasaporte	String	Número de pasaporte.
nombres	String	Nombres del trabajador
apellidoPaterno	String	Apellido paterno del trabajador
apellidoMaterno	String	Apellido materno del trabajador
idNacionalidad	Int	Identificador de la <a href="#">nacionalidad</a> del trabajador. Puede realizar la conversión del identificador consultando al servicio relacionado. <a href="http://[ruta_del_servidor_REST]/api/Mantenedor/getNacionalidad">http://[ruta_del_servidor_REST]/api/Mantenedor/getNacionalidad</a>
fechaNacimiento	DateTime	Fecha de nacimiento del trabajador ej. : <b>2009-12-01T00:00:00</b>
idestadocivil	Int	Identificador del <a href="#">estado civil</a> . Puede realizar la conversión del identificador consultando al servicio relacionado. <a href="http://[ruta_del_servidor_REST]/api/Mantenedor/getEstadoCivil">http://[ruta_del_servidor_REST]/api/Mantenedor/getEstadoCivil</a>
idsexo	Short	Identificador del sexo del trabajador. Los valores posibles son: id=0 (Sin definir) id=1 (Femenino) id=2 (Masculino)
<b>domicilio</b>	Lista	Elemento que alberga la identificación del domicilio del trabajador.
idregion	Int	ID de la <a href="#">región</a> de residencia del trabajador. El identificador requerido se puede contrastar por medio de la consulta en el servicio relacionado. REST: <a href="http://[ruta_del_servidor_REST]/api/Mantenedor/getRegion">http://[ruta_del_servidor_REST]/api/Mantenedor/getRegion</a> Ej. id: 5, glosa: "REGION VALPARAISO"
idcomuna	Int	ID de la <a href="#">comuna</a> de residencia del trabajador Existen dos formas de consumir el servicio relacionado. 1. Listando todas las comunas del país. Ej. glosa: "VALPARAÍSO", id: 42,idProvincia: 12,idRegion: 5, 2. Filtrando la búsqueda a partir del identificador de la región. Ej.invoque al servicio: <a href="http://[ruta_del_servidor_REST]/api/Mantenedor/getComunasByIdRegion/5">http://[ruta_del_servidor_REST]/api/Mantenedor/getComunasByIdRegion/5</a> ej. de respuesta del servicio a partir de la consulta anterior:

		glosa: "ALGARROBO",id: 64, glosa: "CALERA",id: 60, glosa: "EL QUISCO",id: 68, glosa: "VALPARAÍSO", id: 42, REST: 1. Obtener todas las comunas. http://[ruta_del_servidor_REST]/api /Mantenedor/getComuna 2. Filtrando por la región. http://[ruta_del_servidor_REST]/api /Mantenedor/getComunasByIdRegion/{idRegion}
calle	String	Nombre de la calle del domicilio del trabajador
numero	int	Número del domicilio del trabajador.
block	String	Block de la residencia del trabajador.
depto	string	Departamento
Email	String	Email del trabajador
idIsapre	Int	ID de <a href="#">la isapre</a> del trabajador. Para poblar este campo debe consultar el servicio rest asociado. Ej. id: 3, glosa: "ISAPRE BANMEDICA S.A", id: 9, glosa: "ISAPRE CONSALUD", id: 102, glosa: "FONASA", id: 100, glosa: "NO AFILIADO", REST: http://[ruta_del_servidor_REST]/api /Mantenedor/getISAPRE
idAFP	Int	ID de la <a href="#">AFP</a> del trabajador. El identificador requerido se obtiene a partir de la consulta al servicio relacionado. Ej. id: 6, glosa: "AFP PROVIDA", id: 13, glosa: "AFP CUPRUM", id: 100, glosa: "NO AFILIADO", REST: http://[ruta_del_servidor_REST]/api /Mantenedor/getAFP

fechaCelebContrato	DateTime	Fecha de celebración del contrato
idTipoContrato	Int	ID del <a href="#">tipo de contrato</a> ej. id: 3, glosa: "Eventual Con CPPT". Para obtener todos los tipos de relaciones laborales puede consultar el servicio relacionado. REST: <a href="http://[ruta_del_servidor_REST]/api/RelacionLab/getTipoContrato">http://[ruta_del_servidor_REST]/api/RelacionLab/getTipoContrato</a>
fechaInicioContrato	DateTime	Fecha en que inicia las labores de acuerdo a la relación laboral pactada.
fechaTerminoContrato	DateTime	Fecha en que finaliza la relación laboral. Si el tipo de contrato es INDEFINIDO este campo estará vacío.
IdModalidad	Int	ID de <a href="#">la modalidad de pago</a> de la relación laboral. Es decir, si el pago del trabajador será diario (1), semanal (2), quincenal (3), mensual (2). REST: <a href="http://[ruta_del_servidor_REST]/api/RelacionLab/getModalidadPago">http://[ruta_del_servidor_REST]/api/RelacionLab/getModalidadPago</a>
horasExtraAutorizadas	int	Horas extras autorizadas por medio del contrato
labores	Lista	
idLabor	Int	Identificador de la <a href="#">labor</a> que realizará el trabajador. El identificador requerido debe ser consultado en el servicio asociado. Ej. id: 1,glosa: "Abordo Nave", id: 2, glosa: "Delantal Muelle", id: 3, glosa: "Explanada o Almacén", id: 4, glosa: "Otros", REST: <a href="http://[ruta_del_servidor_REST]/api/RelacionLab/getLabor">http://[ruta_del_servidor_REST]/api/RelacionLab/getLabor</a>
idFuncion	Int	<a href="#">ID función</a> que desempeñará el trabajador portuario. El dato se obtiene a partir de la consulta al servicio relacionado, entre los datos que se pueden obtener están por ejemplo: REST: <a href="http://[ruta_del_servidor_REST]/api/RelacionLab/getFuncion">http://[ruta_del_servidor_REST]/api/RelacionLab/getFuncion</a>
idLocacion	Int	ID <a href="#">Locación</a> . Este dato corresponde al identificador de la locación ingresada por la empresa concesionaria, equivale al sitio, bodega, explanada donde desempeñará el trabajador portuario. Para contrastar el id que retorna este servicio requiere conocer el identificador del puerto por medio del servicio rest: <a href="http://[ruta_del_servidor_REST]/api/Mantenedor/getPuerto">http://[ruta_del_servidor_REST]/api/Mantenedor/getPuerto</a> ej. de respuesta: id: 5655, nombre: "TALCAHUANO", Ej. de llamada al servicio locaciones:



		<p>http://[ruta_del_servidor_REST]/api /Administracion/getLocacionxRutEmpresa/76242857/5635  ej. de respuesta del servicio relacionado a locaciones.  id:172, glosa:"Bodega1"  id:186, glosa:"Sitio2"  REST:  http://[ruta_del_servidor_REST]/api /Administracion/getLocacionByRutEmpresa/{rutEmpresa}/{idPuerto}</p>
idJornada	Int	<p>ID <a href="#">Jornada</a>. Indica el tipo de jornada que realizará el trabajador, se puede obtener a partir del servicio relacionado y los posibles valores a tomar son jornada parcial (1), jornada completa (2).  REST:  http://[ruta_del_servidor_REST]/api /RelacionLab/getTipoJornada</p>
horario	Lista	
Dia	Int	<p>Número del día de la semana.  Los valores posibles:  Lunes= 0  Martes = 1  Miércoles = 2  Jueves = 3  Viernes = 4  Sábado = 5  Domingo = 6</p>
horaDesde	String	Hora acordada de inicio de jornada, con formato HH:MM.
horaHasta	String	Hora acordada de salida, con formato HH:MM
acuerdoDescanso	Complejo	
idSindicato	String	R.S.U. Sindicato registrado en la Dirección del Trabajo. Ej. 08060098 recordemos que la conformación del RSU es: región;inspección;correlativo en formato RRIICCCC (2-2-4)
horaDesde	Date	"Hora desde" del descanso, con formato HH:MM
horaHasta	Date	"Hora hasta" del descanso, con formato HH:MM

remuneracionBruta	bigint	Remuneración bruta pactada para la labor en la relación laboral.
idContrato	Int	Identificador interno de la relación laboral asignado el momento de crear la misma. <b>IMPORTANTE: este ID es de utilidad al momento de modificar la relación laboral</b>
rutEmpresa	Int	Rut de la empresa en la relación laboral
dvEmpresa	String	Digito verificador de la empresa
activo	boolean	Estado de la relación laboral. True: quiere decir que la relación laboral se encuentra activa False: que la relación laboral se encuentra finalizada.

Ejemplo XML de Entrada para la consulta de relaciones laborales:

```
<soapenv:Envelope xmlns:soapenv="http://schemas.xmlsoap.org/soap/envelope/"
xmlns:scc="https://sccnlp.com/">
  <soapenv:Header>
    <scc:UserDetails>
      <scc:userName>S76242857-1</scc:userName>
      <scc:password>aaaaaa</scc:password>
    </scc:UserDetails>
  </soapenv:Header>
  <soapenv:Body>
    <scc:consultarContrato>
      <scc:rutEmpresa>76242857</scc:rutEmpresa>
      <scc:idContrato>424</scc:idContrato>
    </scc:consultarContrato>
  </soapenv:Body>
</soapenv:Envelope>
```

Ejemplo XML de Salida:

```
<soap:Envelope xmlns:soap="http://schemas.xmlsoap.org/soap/envelope/"
xmlns:xsi="http://www.w3.org/2001/XMLSchema-instance"
xmlns:xsd="http://www.w3.org/2001/XMLSchema">
  <soap:Body>
    <consultarContratoResponse xmlns="https://sccnlp.com/">
      <consultarContratoResult>
        <trabajador>
          <rut>0</rut>
          <pasaporte>565669432</pasaporte>
          <nombres>JULIETA AGUSTINA</nombres>
          <apellidoPaterno>ROJAS</apellidoPaterno>
          <apellidoMaterno>ESCOBAR</apellidoMaterno>
          <idNacionalidad>2</idNacionalidad>
          <fechaNacimiento>2009-12-01T00:00:00</fechaNacimiento>
          <idEstadoCivil>2</idEstadoCivil>
          <idSexo>1</idSexo>
          <domicilio>
            <idRegion>2</idRegion>
            <idComuna>10</idComuna>
            <calle>calle</calle>
            <numero>239</numero>
            <block/>
          </domicilio>
          <email>grg@grrg.cl</email>
          <idIsapre>18</idIsapre>
        </trabajador>
      </consultarContratoResult>
    </consultarContratoResponse>
  </soap:Body>
</soap:Envelope>
```

```
<idAFP>4</idAFP>
</trabajador>
<fechaCelebContrato>2017-08-10T00:00:00</fechaCelebContrato>
<idTipoContrato>4</idTipoContrato>
<fechaInicioContrato>2017-08-10T00:00:00</fechaInicioContrato>
<fechaTerminoContrato>2017-08-11T00:00:00</fechaTerminoContrato>
<idModalidad>1</idModalidad>
<horasExtraAutorizadas xsi:nil="true"/>
<labores>
  <idLabor>2</idLabor>
  <idFuncion>2</idFuncion>
  <idLocacion>172</idLocacion>
  <idJornada>2</idJornada>
  <horario>
    <dia>0</dia>
    <horaDesde>08:00:00</horaDesde>
    <horaHasta>17:00:00</horaHasta>
  </horario>
  <acuerdoDescanso>
    <idSindicato>489573489</idSindicato>
    <horaDesde>12:00:00</horaDesde>
    <horaHasta>13:00:00</horaHasta>
  </acuerdoDescanso>
  <remuneracionBruta>800000</remuneracionBruta>
</labores>
<Estado>0</Estado>
<Mensaje/>
<idContrato>424</idContrato>
<rutEmpresa>76242857</rutEmpresa>
<dvEmpresa>1</dvEmpresa>
<activo>true</activo>
</consultarContratoResult>
</consultarContratoResponse>
</soap:Body>
</soap:Envelope>
```

---

### 3.5 FINALIZACIÓN DE LA RELACIÓN LABORAL

---

[http://\[ruta\\_del\\_servidor\\_SOAP\]/Servicios/RelacionLaboral.asmx?op=finalizarContratos](http://[ruta_del_servidor_SOAP]/Servicios/RelacionLaboral.asmx?op=finalizarContratos)

#### **Objetivo:**

Así como se debe registrar la relación laboral también el SCCNLP está habilitado para reportar las bajas, es decir, finiquitos o términos de relación laboral.

Mediante este servicio la empresa podrá reportar uno o a uno como en forma masiva los términos de las relaciones laborales que posea.

Importante considerar que si da de baja la relación laboral no podrá registrar a posterior una jornada laboral ni asociar a la persona a una nombrada.

Internamente el SCCNLP no realiza la eliminación física de ningún registro, solamente se hace un cambio de estado para así ir dejando un historial de movimientos.

CAMPOS DE ENTRADA ENDPOINT: finalizarContratos

NOMBRE CAMPO	TIPO DE DATO	REQUERIDO	DESCRIPCIÓN	SERVICIO RELACIONADO	ELEMENTO DEL SERVICIO
ENCABEZADO					
userName	VARCHAR(50)	SI	Empresa autorizada a utilizar el servicio. Ej. "S99999999-9"		
password	VARCHAR(50)	SI	Contraseña de la empresa para acceso a Web Services provista por la Dirección del Trabajo.		
CUERPO					
rutEmpresa	Int	SI	Rut de la empresa de muellaje autorizada para utilizar el sistema. Sin el dígito verificador. EJ. 99999999		
contratos	Lista	SI			
ContratoFinalizacion	Compuesto	SI			
rutEmpresa	int	SI	Rut de la empresa que posee la relación laboral con el trabajador.		
idContrato	Int	SI	Identificador de la relación laboral. Se puede obtener a partir de la consulta relacionada.	SOAP: http://[ruta_del_servidor_SOAP]/Servicios/RelacionLaboral.asmx?op=consultarContrato	id
idCausalTermino	Int	SI	Identificador de la <a href="#">causal de término</a> . Corresponde al motivo por el cual se está dando de baja el registro de la relación laboral.	http://[ruta_del_servidor_REST]/api/Mantenedor/getCausalTermino	id
fechaTermino	Date	SI	Fecha de término de la relación laboral en formato AAAA-MM-DD		

En la respuesta del servicio debe considerarse el siguiente elemento:

CAMPOS DE SALIDA ENDPOINT: finalizarContratos		
NOMBRE CAMPO	TIPO DE DATO	DESCRIPCIÓN
Estado	Int	Estado del proceso. 0 = satisfactorio
Mensaje	String	Mensaje del proceso realizado
ContratoFinalizacion	Lista	N/A
rutEmpresa	Int	Rut de la empresa
idContrato	Int	Id de la relación laboral
idCausalTermino	Int	Id de la causal de término
fechaTermino	String	Fecha del término de la relación laboral
Error	String	Validador de error
linkPDF	String	Link para descargar el archivo en formato PDF que contiene el detalle de la relación laboral modificada.

**Ejemplo XML de Entrada para la finalización de la relación laboral de un trabajador:**

```
<soapenv:Envelope xmlns:soapenv="http://schemas.xmlsoap.org/soap/envelope/"
xmlns:scc="https://sccnlp.com/">
  <soapenv:Header>
    <scc:UserDatails>
      <scc:userName>S76242857-1</scc:userName>
      <scc:password>aaaaaa</scc:password>
    </scc:UserDatails>
  </soapenv:Header>
  <soapenv:Body>
    <scc:finalizarContratos>
      <scc:rutEmpresa>76242857</scc:rutEmpresa>
      <scc:contratos>
        <scc:ContratoFinalizacion>
          <scc:rutEmpresa>76242857</scc:rutEmpresa>
          <scc:idContrato>424</scc:idContrato>
          <scc:idCausalTermino>1</scc:idCausalTermino>
          <scc:fechaTermino>2017-08-14</scc:fechaTermino>
        </scc:ContratoFinalizacion>
      </scc:contratos>
    </scc:finalizarContratos>
  </soapenv:Body>
</soapenv:Envelope>
```

**Ejemplo XML de Salida:**

```
<soap:Envelope xmlns:soap="http://schemas.xmlsoap.org/soap/envelope/"
xmlns:xsi="http://www.w3.org/2001/XMLSchema-instance" xmlns:xsd="http://www.w3.org/2001/XMLSchema">
  <soap:Body>
    <finalizarContratosResponse xmlns="https://sccnlp.com/">
      <finalizarContratosResult>
        <Estado>0</Estado>
        <Mensaje/>
        <contratoFinalizacionDetalle>
          <ContratoFinalizacionRespuestaDetalle>
            <rutEmpresa>76242857</rutEmpresa>
            <idContrato>424</idContrato>
            <idCausalTermino>1</idCausalTermino>
            <fechaTermino>2017-08-14T00:00:00</fechaTermino>
            <error/>
            <linkPDF> http://[ruta del servidor]/PDF/pdfRelacionLaboral?idContrato=424&amp;proceso=3</linkPDF>
          </ContratoFinalizacionRespuestaDetalle>
        </contratoFinalizacionDetalle>
      </finalizarContratosResult>
    </finalizarContratosResponse>
  </soap:Body>
</soap:Envelope>
```

### 3.6 REGISTRAR UNA NOMBRADA

[http://\[ruta\\_del\\_servidor\\_SOAP\]/Servicios/Nombrada.asmx?op=registrarNombrada](http://[ruta_del_servidor_SOAP]/Servicios/Nombrada.asmx?op=registrarNombrada)

#### Objetivo:

Permite el registro de una o más nóminas de trabajadores con relaciones laborales vigentes o con un convenio de provisión de puestos de trabajo.

Las nóminas ingresadas se gatillan en línea a la Autoridad Marítima quien realiza la validación de condiciones del personal portuario aceptando o rechazando el acceso al puerto, en caso que el mensaje de respuesta sea pendiente de revisión se deberá gatillar nuevamente el servicio.

De acuerdo a lo requerido por la Autoridad Marítima las nóminas deben ser ingresadas al menos 15 minutos previos al inicio del turno y podrán ser modificadas hasta el inicio del turno, posterior a esto podrán ser reemplazados o extender el turno de los trabajadores mediante el servicio de modificación de nombrada.

Para utilizar el servicio se requiere del usuario y contraseña proporcionado por la Dirección del Trabajo. En el siguiente apartado se explicará el flujo para la construcción del mensaje XML y el consumo de los servicios web.

#### Reglas de negocio:

Para realizar el ingreso de una nombrada debe tener las siguientes consideraciones que son parte de las reglas de negocios insertas en el SCCNLP:

- Para hacer ingreso de una nombrada los trabajadores que la componen deben tener una relación laboral vigente con la empresa.
- Debe existir la locación a la que se asignen los trabajadores de la nómina.
- Una nombrada puede registrarse hasta 15 minutos antes de iniciarse el turno. Es decir, [(fecha y hora inicio nombrada) - (fecha y hora actual)] es mayor a 15 minutos.

#### Flujo:

El servicio permite el envío de un arreglo de nombradas para una empresa de muellaje. A continuación se describe cada elemento del esquema de entrada.



CAMPOS DE ENTRADA ENDPOINT: registrarNombradas					
NOMBRE CAMPO	TIPO DE DATO	REQ UERI DO	DESCRIPCIÓN	SERVICIO RELACIONADO	ELEMENTO DEL SERVICIO
ENCABEZADO					
userName	VARCHAR(50)	SI	Empresa autorizada a utilizar el servicio. Ej. "S99999999-9"		
password	VARCHAR(50)	SI	Contraseña de la empresa para acceso a Web Services provista por la Dirección del Trabajo.		
CUERPO					
rutEmpresa	Int	SI	Rut de la empresa de muellaje autorizada a utilizar el sistema. Rut sin dígito verificador.		
<b>nombradas</b>	Lista	SI	Elemento que contiene el arreglo de una o más nombradas.		
<b>Nombrada</b>	Compuesto	SI	Contiene los elementos que forman la nombrada.		
fechaInicioNombrada	DateTime	SI	Fecha inicio de la nombrada, con formato AAAA-MM-DD		
idPuerto	int	SI	Identificador asociado al "nombre" del <a href="#">puerto de operación</a> donde se asignará la nómina de trabajadores, obtenido a partir de la consulta al servicio con el listado de puertos vigentes.	REST: http://[ruta_del_servidor_REST]/api/Mantenedor/getPuerto	id
idTurno	Int	SI	Identificador de <a href="#">turno</a> a partir de la consulta al servicio relacionado.	REST: http://[ruta_del_servidor_REST]/api/RelacionLab/getTurno	id
idNave	Int	NO	Identificador de <a href="#">nave</a> que se obtiene a partir del servicio relacionado donde como parámetro se deberá indicar el id del puerto obtenido anteriormente. Ej. http://[ruta_del_servidor_REST]/api/Nombradas/getNavesByIdPuerto/5315	REST: http://[ruta_del_servidor_REST]/api/Nombradas/getNavesByIdPuerto/{idPuerto}	id

			<p>Ej. de resultado a la consulta anterior:</p> <p>eslora: 122,  estado: "Recalando",  tipo: "PASAJE TRANSBORDO RODADO",  caracteristica: "CBEN",  fechaInicio: "2017-08-14T05:33:00.000-03:00",  idPuerto: 5315,  bandera: {  \$id: "6",  codigo: "CL",  nombre: "CHILE"},  omi: 7627962,  <b>id: 31508</b>,  nombre: "EVANGELISTAS",  fechaFin: "2017-08-19T12:00:00.000-03:00"</p>		
idLocacion	Int	SI	<p>Identificador de <u>locación</u> asociado por la empresa concesionaria al lugar donde operará la nómina de trabajadores a ingresar por la empresa de muellaje. Se obtiene a partir de la identificación de la empresa (rut) y id del puerto donde operará.</p> <p>Ej. De invoque al servicio:  http://[ruta_del_servidor_REST]/api/Administracion/getLocacionByRutEmpresa/96662540/5315</p> <p>ej de respuesta del servicio antes consultado:  <b>id: 176</b>,  idPuerto: 5315,  idConcesionario: 6,  rutConcesionario: 96915330,  dvConcesionario: "0",  nombreConcesionario: "IQUIQUE TERMINAL INTERNACIONAL S A ",  idEmpresa: 3859,  rutMuellaje: 96662540,  dvMuellaje: "6",  nombreMuellaje: "CONTAINER OPERATORS S A ",  <b>lugar: "Sitio 1"</b>,  posicion: "-70.1480827247724,-20.221287941796632",</p>	<p>REST:  http://[ruta_del_servidor_REST]/api/Administracion/getLocacionByRutEmpresa/{rutEmpresa}/{idPuerto}</p>	id

<b>trabajadores</b>	Lista	SI	Elemento que contiene el arreglo de uno o más trabajadores de la nombrada.		
<b>TrabajadorNombrada</b>	Compuesto	SI	Contiene los elementos que conforman la asignación del trabajador eventual.		
idContrato	Int	SI	Identificador de contrato el cual se obtiene a partir del servicio SOAP relacionado cuyo uso se detalla en este manual.	SOAP: http://[ruta_del_servidor_SOAP]/Servicios/RelacionLaboral.asmx?op=consultarContratos	idContrato
idLabor	Int	SI	Identificador <a href="#">de labor</a> que se obtiene a partir del servicio relacionado.	REST: http://[ruta_del_servidor_REST]/api /RelacionLab/getLabor	id
idFuncion	Int	SI	Identificador de <a href="#">función</a> que se obtiene a partir del servicio relacionado	REST: http://[ruta_del_servidor_REST]/api /RelacionLab/getFuncion	id

En la respuesta del servicio debe considerarse el siguiente elemento:

CAMPOS DE SALIDA ENDPOINT: registrarNombradas		
NOMBRE CAMPO	TIPO DE DATO	DESCRIPCIÓN
Estado	String	Estado del proceso. Este es campo nos indica de acuerdo a los mensajes de error descritos en este documento si la recepción fue satisfactoria o no. Ver sección “Tipificación de respuesta de servicios”.
Mensaje	String	Mensaje asociado al proceso
<b>NombradaCreadaDetalle</b>	Compuesto	
fechaInicioNombrada	DateTime	Fecha inicio de la nombrada, con formato AAAA-MM-DD
idPuerto	Int	Identificador asociado al “nombre” del puerto de operación donde se asignará la nómina de trabajadores, obtenido a partir de la consulta al servicio con el listado de puertos vigentes.

idTurno	Int	Identificador de turno a partir de la consulta al servicio relacionado.
idLocacion	Int	Identificador de locación asociado por la empresa concesionaria al lugar donde operará la nómina de trabajadores a ingresar por la empresa de muellaje.
id	Int	Id de la nombrada creada. Este identificador permite posteriormente consultar el detalle de la nombrada.
error	String	Error del proceso de creación de la nombrada
idEstado	Int	Id del estado del proceso de creación de la nombrada

Ejemplo XML de Entrada (una nombrada con un trabajador):

```
<soapenv:Envelope xmlns:soapenv="http://schemas.xmlsoap.org/soap/envelope/"
xmlns:scc="https://sccnlp.com/">
  <soapenv:Header>
    <scc:UserDatails>
      <scc:userName>S76242857-1</scc:userName>
      <scc:password>zzzzzz</scc:password>
    </scc:UserDatails>
  </soapenv:Header>
  <soapenv:Body>
    <scc:registrarNombradas>
      <scc:rutEmpresa>76242857</scc:rutEmpresa>
      <scc:nombradas>
        <scc:Nombrada>
          <scc:fechaInicioNombrada>2017-08-16</scc:fechaInicioNombrada>
          <scc:idPuerto>5635</scc:idPuerto>
          <scc:idTurno>1</scc:idTurno>
          <scc:idNave>41344</scc:idNave>
          <scc:idLocacion>172</scc:idLocacion>
          <scc:trabajadores>
            <scc:TrabajadorNombrada>
              <scc:idContrato>412</scc:idContrato>
              <scc:idLabor>1</scc:idLabor>
              <scc:idFuncion>1</scc:idFuncion>
            </scc:TrabajadorNombrada>
          </scc:trabajadores>
        </scc:Nombrada>
      </scc:nombradas>
    </scc:registrarNombradas>
  </soapenv:Body>
</soapenv:Envelope>
```

Ejemplo XML de Salida:

```
<soap:Envelope xmlns:soap="http://schemas.xmlsoap.org/soap/envelope/"
xmlns:xsi="http://www.w3.org/2001/XMLSchema-instance"
xmlns:xsd="http://www.w3.org/2001/XMLSchema">
  <soap:Body>
    <registrarNombradasResponse xmlns="https://sccnlp.com/">
      <registrarNombradasResult>
        <Estado>0</Estado>
        <Mensaje/>
        <nombradaCreadaDetalle>
          <NombradaCreadaDetalle>
            <fechaInicioNombrada>0001-01-01T00:00:00</fechaInicioNombrada>
            <idPuerto>0</idPuerto>
            <idTurno>0</idTurno>
            <idLocacion>0</idLocacion>
            <id>422</id>
            <error/>
            <idEstado>0</idEstado>
          </NombradaCreadaDetalle>
        </nombradaCreadaDetalle>
      </registrarNombradasResult>
    </registrarNombradasResponse>
  </soap:Body>
</soap:Envelope>
```

### 3.7 SERVICIO PARA CONSULTAR UNA NOMBRADA

---

`http://[ruta_del_servidor_SOAP]/Servicios/Nombrada.asmx?op=ConsultarNombrada`

**Objetivo:**

Mediante este servicio podrá consultar una o todas las nombradas registradas en el SCCNLP.

Para utilizar el servicio se requiere del usuario y contraseña proporcionado por la Dirección del Trabajo, en la siguiente apartado se explicara el flujo para la construcción del mensaje XML y el consumo de los servicios web.

A continuación se describe cada elemento del esquema de entrada.

CAMPOS DE ENTRADA ENDPOINT: ConsultarNombrada					
NOMBRE CAMPO	TIPO DE DATO	REQUERIDO	DESCRIPCIÓN	SERVICIO RELACIONADO	ELEMENTO DEL SERVICIO
ENCABEZADO					
userName	VARCHAR(50)	SI	Empresa autorizada a utilizar el servicio. Ej. "S99999999-9"		
password	VARCHAR(50)	SI	Contraseña de la empresa para acceso a Web Services provista por la Dirección del Trabajo.		
CUERPO					
rutEmpresa	Int	SI	Rut de la empresa de muellaje autorizada a utilizar el sistema. Rut sin digito verificador.		
Filtro	Lista	N/A	N/A		
idNombrada	Int	NO	Si conoce el identificador de la nómina pueden ingresar el dato para filtrar los resultados.		
fechalnicio	DateTime	NO	Fecha de inicio para la búsqueda de la nómina.		
idLabor	Int	NO	Identificador de las labores a filtrar en la búsqueda. Parea conocer las labores disponibles debe utilizar el servicio relacionado.	REST: http://[ruta_del_servidor]/api/RelacionLab/getLabor	id
idNave	Int	NO	Identificador de <a href="#">nave</a> que se obtiene a partir del servicio relacionado donde como parámetro se deberá indicar el id del puerto obtenido anteriormente. Ej. http://[ruta_del_servidor]/api/Nombradas/getNavesByIdPuerto/5315 Ej. de resultado a la consulta anterior: eslora: 122, estado: "Recalando", tipo: "PASAJE TRANSBORDO RODADO",	REST: http://[ruta_del_servidor]/api/Nombradas/getNavesByIdPuerto/{idPuerto}	id

			característica: "CBEN", fechaInicio: "2017-08-14T05:33:00.000-03:00", idPuerto: 5315, bandera: { \$id: "6", codigo: "CL", nombre: "CHILE" }, omi: 7627962, <b>id: 31508</b> , nombre: "EVANGELISTAS", fechaFin: "2017-08-19T12:00:00.000-03:00"		
<b>idLocacion</b>	Int	NO	Identificador de <a href="#">locación</a> asociado por la empresa concesionaria al lugar donde operará la nómina de trabajadores a ingresar por la empresa de muellaje. Se obtiene a partir de la identificación de la empresa (rut) y id del puerto donde operará. Ej. De invoque al servicio: http://[ruta_del_servidor]/api/Administracion/getLocacionByRutEmpresa/96662540/5315  ej de respuesta del servicio antes consultado: <b>id: 176</b> , idPuerto: 5315, idConcesionario: 6, rutConcesionario: 96915330, dvConcesionario: "0", nombreConcesionario: "IQUIQUE TERMINAL INTERNACIONAL S A ", idEmpresa: 3859, rutMuellaje: 96662540, dvMuellaje: "6", nombreMuellaje: "CONTAINER OPERATORS S A ", <b>lugar: "Sitio 1"</b> , posicion: "-70.1480827247724,-20.221287941796632",	REST: http://[ruta_del_servidor]/api/Administracion/getLocacionByRutEmpresa/{rutEmpresa}/{idPuerto}	id
<b>rutTrabajador</b>	Int	NO	Rut del trabajador.		



dvTrabajador	String	NO	Digito verificador del rut del trabajador.		
pasaporte	String	NO	En caso de trabajadores con número de pasaporte puede filtrar la consulta por este concepto.		
idEstado	Int	NO	Identificador del estado de la nombrada. Se obtiene a través del servicio relacionado.	REST: http://[ruta_del_servidor]/api/Mantenedor/getEstadoNombrada	id
idFuncion	Int	NO	Identificador de la Función del trabajador. Se obtiene a través del servicio relacionado.	REST: http://[ruta_del_servidor]/api/Relacionlab/getFuncion	id

En la respuesta del servicio debe considerarse el siguiente elemento:

CAMPOS DE SALIDA ENDPOINT: ConsultarNombrada		
NOMBRE CAMPO	TIPO DE DATO	DESCRIPCIÓN
Estado	String	Estado del proceso realizado
Mensaje	String	Mensaje asociado al proceso
NombradaOut	Lista	
IDNOMBRADA	Int	Id nombrada
FECHAINICIONOMBRADA	DateTime	Fecha inicio nombrada. Ej. de formato 2017-08-07T23:00:00
FECHAFINNOMBRADA	DateTime	Fecha fin nombrada Ej. de formato 2017-08-07T23:00:00

IDNAVE	Int	Id nave
ID LOCACION	Int	Identificador de la locación
IDPUERTO	Int	Id puerto
NOMBREPUERTO	String	Nombre del puerto al que fue asociada la nómina. Ej. SAN ANTONIO
IDTURNO	Int	Identificador del turno al que se asoció la nómina de trabajadores (horario).
GLOSATURNO	String	Glosa asociada al turno de la nómina.
LUGAR	String	Locación donde se asignó la nómina. Ej. Bodega 1, Sitio 1
POSICION	String	Posición. Corresponde a la longitud y latitud referencial de la locación de la nombrada.
IDESTADO	Int	Id Estado de la nombrada.
GLOSAESTADONOMBRADA	String	Descripción del estado de la nombrada de acuerdo al envío realizado a la Autoridad Marítima. Ej. Revisada (cuando ya tiene respuesta por parte de Directemar) y Pendiente.
RUTMUELLAJE	Int	Rut de empresa de muellaje (sin dígito verificador)
NOMBRE MUELLAJE	String	Nombre de la empresa de muellaje.
RUTTRABAJADOR	Int	Rut del trabajador asociado a la nómina.
DVTRABAJADOR	String	Dígito verificador del rut del trabajador.
IDLABOR	Int	Identificador de la labor asignada al trabajador portuario.

IDFUNCION	Int	Identificador de la función asignada al trabajador.
ACTIVOTRABAJADOR	String	Estado del trabajador.
RUTCONCESIONARIA	Int	Rut de la empresa concesionaria a la cual se relaciona la nomina
NOMBRECONCESIONARIO	String	Nombre del concesionario de puerto donde fue asignada la nómina de trabajadores.
GLOSAESTADOTRABAJADOR	String	Glosa que retorna la autoridad marítima al trabajador nombrado. Ej. Pendiente de autorizar – Autorizado – Turno continuo

**Ejemplo XML de Entrada para la consulta de una nombrada a partir del Rut de la empresa:**

```
<soapenv:Envelope xmlns:soapenv="http://schemas.xmlsoap.org/soap/envelope/"
xmlns:scc="https://sccnlp.com/">
  <soapenv:Header>
    <scc:UserDetails>
      <scc:userName>S96908170-9</scc:userName>
      <scc:password>9BlIt4$</scc:password>
    </scc:UserDetails>
  </soapenv:Header>
  <soapenv:Body>
    <scc:ConsultarNombrada>
      <scc:rutEmpresa>96908170</scc:rutEmpresa>
      <scc:filtro>
      </scc:filtro>
    </scc:ConsultarNombrada>
  </soapenv:Body>
</soapenv:Envelope>
```

**Ejemplo XML de Salida:**

```
<soap:Envelope xmlns:soap="http://schemas.xmlsoap.org/soap/envelope/"
xmlns:xsi="http://www.w3.org/2001/XMLSchema-instance"
xmlns:xsd="http://www.w3.org/2001/XMLSchema">
  <soap:Body>
    <ConsultarNombradaResponse xmlns="https://sccnlp.com/">
      <ConsultarNombradaResult>
        <Estado>0</Estado>
        <Mensaje/>
        <consultaDetalle>
          <NombradaOut>
            <idNombrada>407</idNombrada>
            <fechaInicioNombrada>2017-08-23T15:30:00</fechaInicioNombrada>
            <fechaFinNombrada>2017-08-23T23:00:00</fechaFinNombrada>
            <idNave xsi:nil="true"/>
            <idLocacion>192</idLocacion>
            <idPuerto>5645</idPuerto>
            <nombrePuerto>SAN VICENTE</nombrePuerto>
            <idTurno>2</idTurno>
            <glosaTurno>Turno 2</glosaTurno>
            <lugar>Acceso al puerto</lugar>
            <posicion>-36.767701178311555,-72.90332338772714</posicion>
            <idEstadoNombrada>3</idEstadoNombrada>
            <glosaEstadoNombrada>Pendiente por Revisión</glosaEstadoNombrada>
            <rutMuellaje>96908170</rutMuellaje>
            <nombreMuellaje>MUELLAJE SVTI S A</nombreMuellaje>
            <rutTrabajador>4047860</rutTrabajador>
            <dvTrabajador>4</dvTrabajador>
            <idLabor>2</idLabor>
            <idFuncion>15</idFuncion>
            <activoTrabajador>true</activoTrabajador>
            <rutConcesionaria>96908930</rutConcesionaria>
            <nombreConcesionario>SAN VICENTE TERMINAL INTERNACIONAL S A</nombreConcesionario>
            <glosaEstadoTrabajador>Pendiente de autorizar</glosaEstadoTrabajador>
          </NombradaOut>
          <NombradaOut>
            <idNombrada>493</idNombrada>
            <fechaInicioNombrada>2017-08-29T23:00:00</fechaInicioNombrada>
            <fechaFinNombrada>2017-08-30T06:30:00</fechaFinNombrada>
            <idNave xsi:nil="true"/>
            <idLocacion>205</idLocacion>
            <idPuerto>5645</idPuerto>
            <nombrePuerto>SAN VICENTE</nombrePuerto>
            <idTurno>3</idTurno>
```

```
<glosaTurno>Turno 3</glosaTurno>
<lugar>lugar 5</lugar>
<posicion>-34.4349435,-71.091374799999998</posicion>
<idEstadoNombrada>4</idEstadoNombrada>
<glosaEstadoNombrada>Revisada</glosaEstadoNombrada>
<rutMuellaje>96908170</rutMuellaje>
<nombreMuellaje>MUEL LAJE SVTI S A</nombreMuellaje>
<rutTrabajador>3998358</rutTrabajador>
<dvTrabajador>3</dvTrabajador>
<idLabor>3</idLabor>
<idFuncion>24</idFuncion>
<activoTrabajador>true</activoTrabajador>
<rutConcesionaria>96908930</rutConcesionaria>
<nombreConcesionario>SAN VICENTE TERMINAL INTERNACIONAL S</nombreConcesionario>
<glosaEstadoTrabajador>Aprobado</glosaEstadoTrabajador>
</NombradaOut>
</consultaDetalle>
</ConsultarNombradaResult>
</ConsultarNombradaResponse>
</soap:Body>
</soap:Envelope>
```

---

### 3.8 SERVICIO PARA OBTENER LA RESOLUCIÓN DE UNA NOMBRADA

---

`http://[ruta_del_servidor_SOAP]/Servicios/Nombrada.asmx?op=getResolucionNombrada`

**Objetivo:**

Mediante este servicio podrá obtener el resultado de una resolución de nombrada, recordemos que la resolución de la nómina se obtiene en línea dada la respuesta de la autoridad marítima al SCCNLP.

Para utilizar el servicio se requiere del usuario y contraseña proporcionado por la Dirección del Trabajo, en la siguiente apartado se explicara el flujo para la construcción del mensaje XML y el consumo de los servicios web.

A continuación se describe cada elemento del esquema de entrada.

CAMPOS DE ENTRADA ENDPOINT: getResolucionNombrada					
NOMBRE CAMPO	TIPO DE DATO	REQUERIDO	DESCRIPCIÓN	SERVICIO RELACIONADO	ELEMENTO DEL SERVICIO
ENCABEZADO					
userName	VARCHAR(50)	SI	Empresa autorizada a utilizar el servicio. Ej. "S99999999-9"		
password	VARCHAR(50)	SI	Contraseña de la empresa para acceso a Web Services provista por la Dirección del Trabajo.		
CUERPO					
getResolucionNombrada	Lista				
idNombrada	Int	SI	Identificador de la nombrada a obtener el detalle de sus trabajadores. Se puede obtener a partir de la consulta al servicio relacionado.	http://[ruta_del_servidor]/Servicios/Nombrada.aspx?op=ConsultarNombrada	ID
rutEmpresa	Int	SI	Rut de la empresa de muellaje autorizada a utilizar el sistema. Sin dígito verificador. Ej.: 96908170		

En la respuesta del servicio debe considerarse el siguiente elemento:

CAMPOS DE SALIDA ENDPOINT: getResolucionNombrada		
NOMBRE CAMPO	TIPO DE DATO	DESCRIPCIÓN
Estado	String	Estado del proceso realizado

Mensaje	String	Mensaje asociado al proceso
Id	Int	Identificador de a nombrada objeto de la consulta
idEmpresa	Int	Id de la empresa que gatilla la nómina.
fechaInicioNombrada	DateTime	Fecha inicio de la nombrada
fechaFinNombrada	DateTime	Fecha fin de la nombrada
idTurno	Int	Id turno
Turno	String	Turno
idNave	Int	Id nave
idLocacion	Int	Id locación
lugar	String	Lugar
Posición	String	Posición
fechaCreacion	Datetime	Fecha creación
Activo	Boolean	Estado con los posible valores: true (activado o vigente) y false (desactivado o no vigente)
idEstado	Int	Id del estado de la nombrada
Trabajadores	Lista	N/A



Idcontrato	Int	Identificador interno del contrato del trabajador en el sistema.
Idlabor	Int	Identificador de la labor
Idfuncion	Int	Identificador de la función
Idnombrada	Int	Identificador de la nómina de trabajadores
idcontratonuevo	Int	Identificador del nuevo contrato en caso que el trabajador posea una modificación en la relación laboral.
Idtrabajador	Int	Identificador interno del trabajador – persona.
Ruttrabajador	Int	Rut del trabajador
dvtrabajador	String	Dígito verificador
pasaporte	String	Pasaporte
nombres	String	Nombres
apellidos	String	Apellidos
estadoTrabajador	string	Estado del trabajador
Activo	Boolean	True or false en caso que el trabajador esté de baja posterior al ingreso de la nómina.
Idestado	Int	Identificador del estado del Trabajador dentro de la nombrada.
Extensionjornada	Boolean	Flag que identifica si el trabajador posee extensión de jornada solicitada.

Horasextras	Int	Cantidad de horas extras autorizadas por relación laboral
Fechacreacion	DateTime	Fecha de creación de la nombrada
Fechafinnombradatrabajador	DateTime	Fecha de término de la nombrada.
Fechamodificacion	DateTime	En caso de modificación de la nombrada se registrará a modo de auditoría.

**Ejemplo XML de Entrada para el obtener la resolución de una nombrada:**

```
<soapenv:Envelope xmlns:soapenv="http://schemas.xmlsoap.org/soap/envelope/"
xmlns:scc="https://sccnlp.com/">
  <soapenv:Header>
    <scc:UserDatails>
      <scc:userName>S96908170-9</scc:userName>
      <scc:password>9Blit4$</scc:password>
    </scc:UserDatails>
  </soapenv:Header>
  <soapenv:Body>
    <scc:getResolucionNombrada>
      <scc:idNombrada>493</scc:idNombrada>
      <scc:rutEmpresa>96908170</scc:rutEmpresa>
    </scc:getResolucionNombrada>
  </soapenv:Body>
</soapenv:Envelope>
```

**Ejemplo XML de Salida:**

```
<soap:Envelope xmlns:soap="http://schemas.xmlsoap.org/soap/envelope/"
xmlns:xsi="http://www.w3.org/2001/XMLSchema-instance"
xmlns:xsd="http://www.w3.org/2001/XMLSchema">
  <soap:Body>
    <getResolucionNombradaResponse xmlns="https://sccnlp.com/">
      <getResolucionNombradaResult>
        <Estado>0</Estado>
        <Mensaje/>
        <trabajadorCreadoDetalle>
          <NombradaResolucionDetalle>
            <id>493</id>
            <idEmpresa>5630</idEmpresa>
            <fechaInicioNombrada>2017-08-29T23:00:00</fechaInicioNombrada>
            <fechaFinNombrada>2017-08-30T06:30:00</fechaFinNombrada>
            <idTurno>3</idTurno>
            <Turno>Turno 3</Turno>
            <idNave>0</idNave>
            <idLocacion>205</idLocacion>
            <lugar>lugar 5</lugar>
            <posicion>-71.091374799999998,-34.4349435</posicion>
            <fechaCreacion>2017-08-27T13:03:32.563</fechaCreacion>
            <activo>true</activo>
            <idEstado>4</idEstado>
          </trabajadores>
          <TrabajadorResolucion>
            <idContrato>436</idContrato>
            <idLabor>3</idLabor>
            <idFuncion>24</idFuncion>
```

```
<idNombrada>493</idNombrada>
<idContratoNuevo>0</idContratoNuevo>
<idTrabajador>519</idTrabajador>
<rutTrabajador>14416821</rutTrabajador>
<dvTrabajador>6</dvTrabajador>
<nombres>LEONARDO ANTONIO</nombres>
<apellidos>PÉREZ GÁLVEZ</apellidos>
<estadoTrabajador>Rechazado-No Existe persona</estadoTrabajador>
<activo>true</activo>
<idEstado>8</idEstado>
<extensionJornada>false</extensionJornada>
<horasExtras>0</horasExtras>
<fechaCreacion>2017-08-27T13:03:32.577</fechaCreacion>
<fechaFinNombradaTrabajador>2017-08-30T06:30:00</fechaFinNombradaTrabajador>
<fechaModificacion>0001-01-01T00:00:00</fechaModificacion>
</TrabajadorResolucion>
<TrabajadorResolucion>
  <idContrato>412</idContrato>
  <idLabor>3</idLabor>
  <idFuncion>24</idFuncion>
  <idNombrada>493</idNombrada>
  <idContratoNuevo>0</idContratoNuevo>
  <idTrabajador>520</idTrabajador>
  <rutTrabajador>3998358</rutTrabajador>
  <dvTrabajador>3</dvTrabajador>
  <nombres>LUIS FRANCISCO</nombres>
  <apellidos>PICÓN VERGARA</apellidos>
  <estadoTrabajador>Aprobado</estadoTrabajador>
  <activo>true</activo>
  <idEstado>7</idEstado>
  <extensionJornada>false</extensionJornada>
  <horasExtras>14</horasExtras>
  <fechaCreacion>2017-08-27T13:03:32.577</fechaCreacion>
  <fechaFinNombradaTrabajador>2017-08-30T06:30:00</fechaFinNombradaTrabajador>
  <fechaModificacion>0001-01-01T00:00:00</fechaModificacion>
</TrabajadorResolucion>
</trabajadores>
</NombradaResolucionDetalle>
</trabajadorCreadoDetalle>
</getResolucionNombradaResult>
</getResolucionNombradaResponse>
</soap:Body>
</soap:Envelope>
```

---

[http://\[ruta\\_del\\_servidor\\_SOAP\]/Servicios/Jornadas.asmx?op=RegistrarJornada](http://[ruta_del_servidor_SOAP]/Servicios/Jornadas.asmx?op=RegistrarJornada)

**Objetivo:**

Informar el registro de asistencia y descansos de los trabajadores con relación laboral vigente.

El servicio permite registrar uno a uno a los trabajadores como a una lista de ellos donde, obligatoriamente el inicio de la jornada es obligatorio y los demás marcajes se pueden ir componiendo en la medida de avance del día por medio del servicio de modificación de jornada.

**Reglas de Negocio:**

- El registro de asistencia debe ser enviado por el empleador del trabajador portuario.
- Debe existir una relación laboral vigente.
- Las jornadas deben tener fecha inicio igual o mayor a la fecha de inicio de la relación laboral.

Para utilizar el servicio se requiere del usuario y contraseña proporcionado por la Dirección del Trabajo, en la siguiente apartado se explicara el flujo para la construcción del mensaje XML y el consumo de los servicios web.

A continuación se describe cada elemento del esquema de entrada.

CAMPOS DE ENTRADA ENDPOINT: RegistrarJornada

NOMBRE CAMPO	TIPO DE DATO	REQUERIDO	DESCRIPCIÓN	SERVICIO RELACIONADO	ELEMENTO DEL SERVICIO
ENCABEZADO					
userName	VARCHAR(50)	SI	Empresa autorizada a utilizar el servicio. Ej. "S99999999-9"		
password	VARCHAR(50)	SI	Contraseña de la empresa para acceso a Web Services provista por la Dirección del Trabajo.		
CUERPO					
rutEmpresa	Int	SI	Rut de la empresa de muellaje autorizada a utilizar el sistema. Rut sin dígito verificador.		
Jornada	Lista		Elementos que componen el registro de jornada o marcaje de asistencias del trabajador.		
rutTrabajador	Int	NO	Rut trabajador		
dv	String	NO	Dígito verificador		
pasaporte	String	NO	Número de Pasaporte del trabajador		
idLocación	Int	NO	Locación (obligatorio si no se ingresa id nave). Se obtiene a partir del servicio relacionado.	REST: <a href="http://[ruta_del_servidor]/api/Administracion/getLocacionByRutEmpresa/{rutEmpresa}/{idPuerto}">http://[ruta_del_servidor]/api/Administracion/getLocacionByRutEmpresa/{rutEmpresa}/{idPuerto}</a>	id
idNave	Int	NO	Identificador de nave que se obtiene a partir del servicio relacionado donde como parámetro se deberá indicar el id del puerto obtenido anteriormente.  Es obligatorio al no ingresar Locación.	REST: <a href="http://[ruta_del_servidor]/api/Mantenedor/getNaveByIdPuerto">http://[ruta_del_servidor]/api/Mantenedor/getNaveByIdPuerto</a>	id
fechaInicioJornada	DateTime	SI	Fecha inicio jornada, con formato AAAA-MM-DD		

<b>fechaFinJornada</b>	DateTime	NO	Fecha fin jornada, con formato AAAA-MM-DD		
<b>horaInicioJornada</b>	DateTime	SI	Hora inicio jornada, HH:MM		
<b>horaTerminoJornada</b>	DateTime	NO	Hora término jornada, HH:MM		
<b>horaInicioDescanso</b>	DateTime	NO	Hora inicio descanso/colación, HH:MM		
<b>horaTerminoDescanso</b>	DateTime	NO	Hora término descanso/colación, HH:MM		
<b>idContrato</b>	Int	SI	Identificador de la relación laboral al que se asocia el marcaje de jornada.	SOAP: http:// [ruta_del_servidor_SOAP]/Servicios/RelacionLaboral.asmx? op=consultarContratos	id

En la respuesta del servicio debe considerarse el siguiente elemento:

CAMPOS DE SALIDA ENDPOINT: RegistrarJornada		
NOMBRE CAMPO	TIPO DE DATO	DESCRIPCIÓN
Estado	Int	Estado del proceso. Este es campo nos indica de acuerdo a los mensajes de error descritos en este documento si la recepción fue satisfactoria o no. Ver sección “Tipificación de respuesta de servicios”.
Mensaje	String	Mensaje asociado al proceso
rutTrabajador	Int	Rut del trabajador
dvTrabajador	String	Dígito verificador del trabajador

pasaporte	String	Pasaporte
idLocación	Int	Locación (obligatorio si no se ingresa id nave)
idNave	Int	Nave (obligatorio si no se ingresa id locación)
fechaInicioJornada	DateTime	Fecha inicio jornada, con fomato AAAA-MM-DD
fechaFinJornada	DateTime	Fecha fin jornada, con fomato AAAA-MM-DD
horaInicioJornada	DateTime	Hora inicio jornada, con formato HH:MM
horaTerminoJornada	DateTime	Hora término jornada, con formato HH:MM
horaInicioDescanso	DateTime	Hora inicio descanso, con formato HH:MM
horaTerminoDescanso	DateTime	Hora término descanso, con formato HH:MM
ID	Int	Identificador de la jornada que se modifica, el cual se representa mediante el concatenado de id cabecera e id detalle de la jornada asociada. Ejemplo: 500-745 <b>IMPORTANTE: La obtención de este ID permite utilizar la modificación de Jornadas.</b>
nombre	String	Nombre del trabajador
apellido	String	Apellido del trabajador
nave	String	Nombre de la nave
lugar	String	Nombre del lugar
error	String	Mensaje del error asociado. Sólo se despliega si es que existen errores.

Ejemplo XML de registro de Entrada para el marcaje de asistencia de un trabajador:

```
<soapenv:Envelope xmlns:soapenv="http://schemas.xmlsoap.org/soap/envelope/"
xmlns:scc="https://sccnlp.com/">
  <soapenv:Header>
    <scc:UserDatails>
      <scc:userName>S96908170-9</scc:userName>
      <scc:password>9Bllt4$</scc:password>
    </scc:UserDatails>
  </soapenv:Header>
  <soapenv:Body>
    <scc:RegistrarJornada>
      <scc:rutEmpresa>96908170</scc:rutEmpresa>
      <!--Optional:-->
      <scc:jornada>
        <!--Zero or more repetitions:-->
        <scc:IngresoJornada>
          <!--Optional:-->
          <scc:rutTrabajador>3998358</scc:rutTrabajador>
          <!--Optional:-->
          <scc:dvTrabajador>3</scc:dvTrabajador>
          <scc:fechaInicioJornada>2017-08-28</scc:fechaInicioJornada>
          <!--Optional:-->
          <scc:idLocacion>205</scc:idLocacion>
          <scc:horaInicioJornada>23:00</scc:horaInicioJornada>
        </scc:IngresoJornada>
      </scc:jornada>
    </scc:RegistrarJornada>
  </soapenv:Body>
</soapenv:Envelope>
```

Ejemplo XML de Salida:

```
<soap:Envelope xmlns:soap="http://schemas.xmlsoap.org/soap/envelope/"
xmlns:xsi="http://www.w3.org/2001/XMLSchema-instance"
xmlns:xsd="http://www.w3.org/2001/XMLSchema">
  <soap:Body>
    <RegistrarJornadaResponse xmlns="https://sccnlp.com/">
      <RegistrarJornadaResult>
        <Estado>0</Estado>
        <Mensaje/>
        <jornadaCreadoDetalle>
          <JornadaCreadoDetalle>
            <ID>614-855</ID>
            <idLocacion>205</idLocacion>
            <rutTrabajador>3998358</rutTrabajador>
            <dvTrabajador>3</dvTrabajador>
            <nombre>LUIS FRANCISCO</nombre>
            <apellido>PICÓN VERGARA</apellido>
            <lugar>lugar 5</lugar>
            <CONCESIONARIO>SAN VICENTE TERMINAL INTERNACIONAL S A</CONCESIONARIO>
            <fechaInicioJornada>2017-08-28T00:00:00</fechaInicioJornada>
            <horaInicioJornada>23:00</horaInicioJornada>
          </JornadaCreadoDetalle>
        </jornadaCreadoDetalle>
      </RegistrarJornadaResult>
    </RegistrarJornadaResponse>
  </soap:Body>
</soap:Envelope>
```

Ejemplo XML de registro completo de marcaje de asistencia de dos trabajadores:

Ejemplo XML de Salida:



```
<soapenv:Envelope xmlns:soapenv="http://schemas.xmlsoap.org/soap/envelope/"
xmlns:scc="https://sccnlp.com/">
  <soapenv:Header>
    <scc:UserDetails>
      <scc:userName>S96908170-9</scc:userName>
      <scc:password>9BlIt4$</scc:password>
    </scc:UserDetails>
  </soapenv:Header>
  <soapenv:Body>
    <scc:RegistrarJornada>
      <scc:rutEmpresa>96908170</scc:rutEmpresa>
      <!--Optional:-->
      <scc:jornada>
        <!--Zero or more repetitions:-->
        <scc:IngresoJornada>
          <!--Optional:-->
          <scc:rutTrabajador>3998358</scc:rutTrabajador>
          <!--Optional:-->
          <scc:dvTrabajador>3</scc:dvTrabajador>
          <scc:fechaInicioJornada>2017-08-28</scc:fechaInicioJornada>
          <!--Optional:-->
          <scc:idLocacion>205</scc:idLocacion>
          <!--Optional:-->
          <scc:fechaFinJornada>2017-08-29</scc:fechaFinJornada>
          <scc:horaInicioJornada>23:00</scc:horaInicioJornada>
          <!--Optional:-->
          <scc:horaTerminoJornada>06:00</scc:horaTerminoJornada>
          <!--Optional:-->
          <scc:horaInicioDescanso>03:00</scc:horaInicioDescanso>
          <!--Optional:-->
          <scc:horaTerminoDescanso>03:45</scc:horaTerminoDescanso>
        </scc:IngresoJornada>
        <scc:IngresoJornada>
          <!--Optional:-->
          <scc:rutTrabajador>14416821</scc:rutTrabajador>
          <!--Optional:-->
          <scc:dvTrabajador>6</scc:dvTrabajador>
          <scc:fechaInicioJornada>2017-08-28</scc:fechaInicioJornada>
          <!--Optional:-->
          <scc:idLocacion>205</scc:idLocacion>
          <!--Optional:-->
          <scc:fechaFinJornada>2017-08-29</scc:fechaFinJornada>
          <scc:horaInicioJornada>23:05</scc:horaInicioJornada>
          <!--Optional:-->
          <scc:horaTerminoJornada>06:30</scc:horaTerminoJornada>
          <!--Optional:-->
          <scc:horaInicioDescanso>04:00</scc:horaInicioDescanso>
          <!--Optional:-->
```

```
<soap:Envelope xmlns:soap="http://schemas.xmlsoap.org/soap/envelope/"
xmlns:xsi="http://www.w3.org/2001/XMLSchema-instance"
xmlns:xsd="http://www.w3.org/2001/XMLSchema">
  <soap:Body>
    <RegistrarJornadaResponse xmlns="https://sccnlp.com/">
      <RegistrarJornadaResult>
        <Estado>0</Estado>
        <Mensaje/>
        <jornadaCreadoDetalle>
          <JornadaCreadoDetalle>
            <ID>615-856</ID>
            <idLocacion>205</idLocacion>
            <fechaFinJornada>2017-08-29T00:00:00</fechaFinJornada>
            <horaTerminoJornada>06:00</horaTerminoJornada>
            <horaInicioDescanso>03:00</horaInicioDescanso>
            <horaTerminoDescanso>03:45</horaTerminoDescanso>
            <rutTrabajador>3998358</rutTrabajador>
            <dvTrabajador>3</dvTrabajador>
            <nombre>LUIS FRANCISCO</nombre>
            <apellido>PICÓN VERGARA</apellido>
            <lugar>lugar 5</lugar>
            <CONCESIONARIO>SAN VICENTE TERMINAL INTERNACIONAL S A</CONCESIONARIO>
            <fechaInicioJornada>2017-08-28T00:00:00</fechaInicioJornada>
            <horaInicioJornada>23:00</horaInicioJornada>
          </JornadaCreadoDetalle>
          <JornadaCreadoDetalle>
            <ID>616-857</ID>
            <idLocacion>205</idLocacion>
            <fechaFinJornada>2017-08-29T00:00:00</fechaFinJornada>
            <horaTerminoJornada>06:30</horaTerminoJornada>
            <horaInicioDescanso>04:00</horaInicioDescanso>
            <horaTerminoDescanso>04:30</horaTerminoDescanso>
            <rutTrabajador>14416821</rutTrabajador>
            <dvTrabajador>6</dvTrabajador>
            <nombre>LEONARDO ANTONIO</nombre>
            <apellido>PÉREZ GÁLVEZ</apellido>
            <lugar>lugar 5</lugar>
            <CONCESIONARIO>SAN VICENTE TERMINAL INTERNACIONAL S A</CONCESIONARIO>
            <fechaInicioJornada>2017-08-28T00:00:00</fechaInicioJornada>
            <horaInicioJornada>23:05</horaInicioJornada>
          </JornadaCreadoDetalle>
        </jornadaCreadoDetalle>
      </RegistrarJornadaResult>
    </RegistrarJornadaResponse>
  </soap:Body>
</soap:Envelope>
```

```
      <scc:horaTerminoDescanso>04:30</scc:horaTerminoDescanso>
    </scc:IngresoJornada>
  </scc:jornada>
</scc:RegistrarJornada>
</soapenv:Body>
</soapenv:Envelope>
```

---

### 3.10 SERVICIO PARA CONSULTAR UNA JORNADA

---

[http://\[ruta\\_del\\_servidor\\_SOAP\]/Servicios/Jornadas.asmx?op=ConsultarJornada](http://[ruta_del_servidor_SOAP]/Servicios/Jornadas.asmx?op=ConsultarJornada)

#### **Objetivo:**

Mediante este servicio podrá consultar todas las jornadas laborales (también llamados marcajes de asistencia y descansos) informados al SCCNLP.

La información podrá ser consultada por la empresa emisora de la información autenticada por medio de este servicio.

CAMPOS DE ENTRADA ENDPOINT: ConsultarJornada

NOMBRE CAMPO	TIPO DE DATO	REQUERIDO	DESCRIPCIÓN	SERVICIO RELACIONADO	ELEMENTO DEL SERVICIO
ENCABEZADO					
userName	VARCHAR(50)	SI	Empresa autorizada a utilizar el servicio. Ej. “S99999999-9”		
password	VARCHAR(50)	SI	Contraseña de la empresa para acceso a Web Services provista por la Dirección del Trabajo.		
CUERPO					
rutEmpresa	Int	SI	Rut de la empresa de muellaje autenticada.		
jornada	Lista				
fechalnicioJornada	DateTime	NO	Filtro para acotar la búsqueda respecto de la fecha de inicio de la jornada. Formato AAAA-MM-DD		
horalnicioJornada	DateTime	NO	Hora de inicio de la jornada. Formato HH:MM		
rutTrabajador	Int	NO	Rut del trabajador para el cual desea consultar la jornada.		
dvTrabajador	String	NO	Digito verificador del rut del trabajador		
pasaporte	String	NO	Número de pasaporte		
idNave	Int	NO	Identificador de la <a href="#">nave</a> sobre la cual se registró el marcaje de jornada. El identificador lo puede obtener a partir del servicio relacionado.	<a href="http://[ruta_del_servidor]/api/Mantenedor/getNaveByIdPuerto">http://[ruta_del_servidor]/api/Mantenedor/getNaveByIdPuerto</a>	id
idLocacion	Int	NO	<a href="#">Locación</a> (obligatorio si no se ingresa id nave). Se obtiene a partir del servicio relacionado.	REST: <a href="http://[ruta_del_servidor]/api/Administracion/getLocacionByRutEmpresa/{rutEmpresa}/{idPuerto}">http://[ruta_del_servidor]/api/Administracion/getLocacionByRutEmpresa/{rutEmpresa}/{idPuerto}</a>	id

fechaFinJornada	DateTime	NO	Fecha de término de la jornada, se utiliza para acotar el rango de búsqueda hasta... formato: AAAA-MM-DD		
horaTerminoJornada	DateTime	NO	Hora asociada a la fecha de término de la jornada. Formato.HH:MM		
<b>idContrato</b>	Int	SI	Identificador de la relación laboral al que se asocia el marcaje de jornada.	SOAP: http:// [ruta_del_servidor_SOAP]/Servicios/RelacionLaboral.asmx? op=consultarContratos	id

En la respuesta del servicio debe considerarse el siguiente elemento:

CAMPOS DE SALIDA ENDPOINT: ConsultarJornada		
NOMBRE CAMPO	TIPO DE DATO	DESCRIPCIÓN
Estado	String	Estado del proceso realizado
Mensaje	String	Mensaje asociado al proceso
consultaJornadasView	Lista	
ID	String	Concatenación de los dos próximos campos, en caso de modificación de la jornada requerirá de este valor.
Idjornada	Int	Identificador de la jornada
idingresojornada	Int	Identificador de modificación de la jornada
rutPasaporte	String	Rut del trabajador o en su defecto el número de pasaporte

<b>Nombre</b>	String	Nombre del trabajador
<b>apellido</b>	String	Apellidos del trabajador
Lugar	String	Glosa que describe la locación donde el trabajador desempeña sus funciones
fechaInicioJornada	DateTime	Fecha inicio jornada, con fomato AAAA-MM-DD
fechaFinJornada	DateTime	Fecha fin jornada, con fomato AAAA-MM-DD
horaInicioJornada	DateTime	Hora inicio jornada, con formato HH:MM
horaTerminoJornada	DateTime	Hora término jornada, con formato HH:MM
horaInicioDescanso	DateTime	Hora inicio descanso, con formato HH:MM
horaTerminoDescanso	DateTime	Hora término descanso, con formato HH:MM
<b>Idempresa</b>	Int	Identificador interno de la empresa
<b>Rut empresa</b>	Int	Rut de la empresa contratante
<b>concesionario</b>	String	Recinto concesionado donde se desarrolla la jornada.

*Ejemplo XML de Entrada para la consulta de jornada:*

**Ejemplo XML de Salida:**

```
<soapenv:Envelope xmlns:soapenv="http://schemas.xmlsoap.org/soap/envelope/"
xmlns:scc="https://sccnlp.com/">
  <soapenv:Header>
    <scc:UserDetails>
      <scc:userName>S96908170-9</scc:userName>
      <scc:password>9Blt4$</scc:password>
    </scc:UserDetails>
  </soapenv:Header>
  <soapenv:Body>
    <scc:ConsultarJornada>
      <scc:rutEmpresa>96908170</scc:rutEmpresa>
      <scc:jornada>
        </scc:jornada>
      </scc:ConsultarJornada>
    </soapenv:Body>
  </soapenv:Envelope>
```

```
<soap:Envelope xmlns:soap="http://schemas.xmlsoap.org/soap/envelope/"
xmlns:xsi="http://www.w3.org/2001/XMLSchema-instance"
xmlns:xsd="http://www.w3.org/2001/XMLSchema">
  <soap:Body>
    <ConsultarJornadaResponse xmlns="https://sccnlp.com/">
      <ConsultarJornadaResult>
        <Estado>0</Estado>
        <Mensaje/>
        <consultaJornada>
          <consultaJornadasView>
            <ID>615-856</ID>
            <idJornada>615</idJornada>
            <idIngresoJornada>856</idIngresoJornada>
            <rutTrabajador>3998358</rutTrabajador>
            <dvTrabajador>3</dvTrabajador>
            <idLocacion>205</idLocacion>
            <rutPasaporte>3998358-3</rutPasaporte>
            <nombre>LUIS FRANCISCO</nombre>
            <apellido>PICÓN VERGARA</apellido>
            <LUGAR>lugar 5</LUGAR>
            <FECHAINICIOJORNADA>2017-08-28T00:00:00</FECHAINICIOJORNADA>
            <FECHAFINJORNADA>2017-08-29T00:00:00</FECHAFINJORNADA>
            <horaInicioJornada>23:00:00.0000000</horaInicioJornada>
            <horaTerminoJornada>06:00:00.0000000</horaTerminoJornada>
            <horaInicioDescanso>03:00:00.0000000</horaInicioDescanso>
            <horaTerminoDescanso>03:45:00.0000000</horaTerminoDescanso>
            <idEmpresa>5630</idEmpresa>
            <rutEmpresa>96908170</rutEmpresa>
            <inicioJornada>2017-08-28T23:00:00</inicioJornada>
            <finJornada>2017-08-29T06:00:00</finJornada>
            <idNave xsi:nil="true"/>
            <error/>
            <CONCESIONARIO>SAN VICENTE TERMINAL INTERNACIONAL S A</CONCESIONARIO>
          </consultaJornadasView>
          <consultaJornadasView>
            <ID>616-857</ID>
            <idJornada>616</idJornada>
            <idIngresoJornada>857</idIngresoJornada>
            <rutTrabajador>14416821</rutTrabajador>
            <dvTrabajador>6</dvTrabajador>
            <idLocacion>205</idLocacion>
            <rutPasaporte>14416821-6</rutPasaporte>
            <nombre>LEONARDO ANTONIO</nombre>
            <apellido>PÉREZ GÁLVEZ</apellido>
            <LUGAR>lugar 5</LUGAR>
            <FECHAINICIOJORNADA>2017-08-28T00:00:00</FECHAINICIOJORNADA>
            <FECHAFINJORNADA>2017-08-29T00:00:00</FECHAFINJORNADA>
            <horaInicioJornada>23:05:00.0000000</horaInicioJornada>
```

```
<horaTerminoJornada>06:30:00.0000000</horaTerminoJornada>
<horaInicioDescanso>04:00:00.0000000</horaInicioDescanso>
<horaTerminoDescanso>04:30:00.0000000</horaTerminoDescanso>
<idEmpresa>5630</idEmpresa>
<rutEmpresa>96908170</rutEmpresa>
<inicioJornada>2017-08-28T23:05:00</inicioJornada>
<finJornada>2017-08-29T06:30:00</finJornada>
<idNave xsi:nil="true"/>
<error/>
<CONCESIONARIO>SAN VICENTE TERMINAL INTERNACIONAL S A</CONCESIONARIO>
</consultaJornadasView>
</consultaJornada>
</ConsultarJornadaResult>
</ConsultarJornadaResponse>
</soap:Body>
</soap:Envelope>
```

---



### 3.11 SERVICIO PARA INFORMAR LOS MOVIMIENTOS EN EL RECINTO PORTUARIO

[http://\[ruta\\_del\\_servidor\\_SOAP\]/Servicios/Movimientos.asmx?op=RegistrarMovimiento](http://[ruta_del_servidor_SOAP]/Servicios/Movimientos.asmx?op=RegistrarMovimiento)

#### Objetivo:

Informar todas las entradas y salidas del recinto portuario públicos o privados del país.

El servicio consta de 3 partes básicas:

- Identificación de la empresa emisora de la información (concesionaria).
- Identificación de la empresa de origen y datos del ciudadano que accede al puerto (desde donde viene).
- Hacia donde se dirige al interior del puerto.

Para utilizar el servicio se requiere del usuario y contraseña proporcionado por la Dirección del Trabajo, en la siguiente apartado se explicara el flujo para la construcción del mensaje XML y el consumo de los servicios web.

Importante destacar que:

El registro de ingreso/salida se debe informar inmediatamente después de ocurrida la acción real.

Se debe informar los movimientos correspondientes a todos los trabajadores (eventuales y permanentes) y a las personas que ingresan al recinto portuario para cumplir labores de fiscalización.

No es mandatorio informar los ingresos/salidas de los conductores de vehículos de carga.

A continuación se describe cada elemento del esquema de entrada.

CAMPOS DE ENTRADA ENDPOINT: **RegistrarMovimiento**

NOMBRE CAMPO	TIPO DE DATO	REQUERIDO	DESCRIPCIÓN	SERVICIO RELACIONADO	ELEMENTO DEL SERVICIO
ENCABEZADO					
userName	VARCHAR(50)	SI	Empresa autorizada a utilizar el servicio. Ej. “S99999999-9”		
password	VARCHAR(50)	SI	Contraseña de la empresa para acceso a Web Services provista por la Dirección del Trabajo.		
CUERPO					
movimiento	Lista	SI			
fechaIngreso	Date	NO	Fecha de ingreso de la persona al recinto portuario. Una de las dos fechas es obligatoria.		
fechaSalida	Date	NO	Fecha de salida de la persona del ciudadano del recinto portuario. Una de las dos fechas es obligatoria.		
rutEmpresaEmisora					
nrRut	Int	SI	Rut de la empresa emisora		
dv	String	SI	Dígito verificador de la empresa emisora		
idPuerto	Int	SI	Identificador asociado al “nombre” del puerto de operación donde se asignará la nómina de trabajadores, obtenido a partir de la consulta al servicio con el listado de puertos vigentes.	REST: <a href="http://[ruta_del_servidor]/api/Mantenedor/getPuerto">http://[ruta_del_servidor]/api/Mantenedor/getPuerto</a>	id
rutEmpresaContratante					
nrRut	Int	NO	Rut de la empresa contratante		

dv	String	NO	Dígito verificador de la empresa contratante		
<b>Personas</b>	<b>Lista</b>				
nrRut	Int	SI	Rut de la persona que ingresa		
dv	Int	SI	Dígito verificador de la de la persona que ingresa		
numero	Int	NO	Número del pasaporte de la persona que ingresa		
Idnacionalidad	Int	SI	Identificador de la nacionalidad de la persona que ingresa.	REST: <a href="http://[ruta_del_servidor]/api/Mantenedor/getNacionalidad">http://[ruta_del_servidor]/api/Mantenedor/getNacionalidad</a>	id
nombres	String	NO	Nombres de la persona que ingresa		
apellidoPaterno	String	NO	Apellido Paterno de la persona que ingresa		
apellidoMaterno	String	NO	Apellido Materno de la persona que ingresa		
patente	String	NO	Patente del vehículo		
tipoVehiculo	Int	NO	<a href="#">Tipo de vehículo</a> . Ej. de datos de retorno del servicio: id: 121, glosa: "Auto", id: 122, glosa: "Camión",	REST: <a href="http://[ruta_del_servidor]/api/Mantenedor/getTipoVehiculo">http://[ruta_del_servidor]/api/Mantenedor/getTipoVehiculo</a>	id
tipoIngreso	Int	SI	<a href="#">Tipo de ingreso</a> de la persona que accede al puerto. Ej. de retorno del servicio asociado. id: 141, glosa: "Administrativo", id: 142, glosa: "Fiscalizador ", id: 143, glosa: "Bomberos ", id: 144, glosa: "Carabineros ", id: 145, glosa: "Servicio Salud ", id: 147, glosa: "Visita ",	REST: <a href="http://[ruta_del_servidor]/api/Mantenedor/getTipoIngreso">http://[ruta_del_servidor]/api/Mantenedor/getTipoIngreso</a>	id

idNave	Int	NO	Identificador de <a href="#">nave</a> que se obtiene a partir del servicio relacionado donde como parámetro se deberá indicar el id del puerto obtenido anteriormente.	REST: <a href="http://[ruta_del_servidor]/api/Mantenedor/getNaveByIdPuerto">http://[ruta_del_servidor]/api/Mantenedor/getNaveByIdPuerto</a>	id
idLocacion	Int	SI	<a href="#">Locación</a> (obligatorio si no se ingresa id nave). Corresponde al sitio, bodega o lugar a donde se dirige la persona que accede.	REST: <a href="http://[ruta_del_servidor]/api/Administracion/getLocacionByRutEmpresa/{rutEmpresa}/{idPuerto}">http://[ruta_del_servidor]/api/Administracion/getLocacionByRutEmpresa/{rutEmpresa}/{idPuerto}</a>	id

En la respuesta del servicio debe considerarse el siguiente elemento:

CAMPOS DE SALIDA ENDPOINT: RegistrarMovimiento		
NOMBRE CAMPO	TIPO DE DATO	DESCRIPCIÓN
Estado	Int	Estado del proceso. Este es campo nos indica de acuerdo a los mensajes de error descritos en este documento si la recepción fue satisfactoria o no. Ver sección “Tipificación de respuesta de servicios”.
Mensaje	String	Mensaje del proceso realizado.

**Ejemplo XML de Entrada para el registro de movimientos en el recinto portuario:**

```
<soap:Envelope xmlns:soap="http://schemas.xmlsoap.org/soap/envelope/"
xmlns:xsi=<soapenv:Envelope
xmlns:soapenv="http://schemas.xmlsoap.org/soap/envelope/"
xmlns:tem="http://tempuri.org/">
  <soapenv:Header>
    <tem:UserDatails>
      <tem:userName>S96915330-0</tem:userName>
      <tem:password>k-1S_4L</tem:password>
    </tem:UserDatails>
  </soapenv:Header>
  <soapenv:Body>
    <tem:RegistrarMovimiento>
      <tem:movimiento>
        <!--You have a CHOICE of the next 2 items at this level-->
```

**Ejemplo XML de Salida:**

```
<soap:Envelope xmlns:soap="http://schemas.xmlsoap.org/soap/envelope/"
xmlns:xsi="http://www.w3.org/2001/XMLSchema-instance"
xmlns:xsd="http://www.w3.org/2001/XMLSchema">
  <soap:Body>
    <RegistrarMovimientoResponse xmlns="https://sccnlp.com/">
      <RegistrarMovimientoResult>
        <Estado>0</Estado>
        <Mensaje>Respuesta Directemar: Movimiento registrado</Mensaje>
      </RegistrarMovimientoResult>
    </RegistrarMovimientoResponse>
  </soap:Body>
</soap:Envelope>
```

```
<tem:fechaSalida>2017-07-03T20:56:00</tem:fechaSalida>
<tem:rutEmpresaEmisora>
  <tem:nrRut>96915330</tem:nrRut>
  <tem:dv>0</tem:dv>
</tem:rutEmpresaEmisora>
<tem:idPuerto>5315</tem:idPuerto>
<!--Optional:-->
<tem:rutEmpresaContratante>
  <tem:nrRut>99554700</tem:nrRut>
  <tem:dv>7</tem:dv>
</tem:rutEmpresaContratante>
<!--Optional:-->
<tem:persona>
  <!--You have a CHOICE of the next 2 items at this level-->
  <!--Optional:-->
  <tem:rutCiudadano>
    <tem:nrRut>25543430</tem:nrRut>
    <tem:dv>6</tem:dv>
  </tem:rutCiudadano>
</tem:persona>
<!--Optional:-->
<tem:patente>RW7878</tem:patente>
<!--Optional:-->
<tem:tipoVehiculo>122</tem:tipoVehiculo>
<tem:tipoIngreso>141</tem:tipoIngreso>
<!--Optional:-->
<tem:idNave></tem:idNave>
<tem:idLocacion>172</tem:idLocacion>
</tem:movimiento>
</tem:RegistrarMovimiento>
</soapenv:Body>
</soapenv:Envelope>
```

---

*DETALLE DE SERVICIOS REST*

## 4. SERVICIOS REST

---

A continuación se detallará un conjunto de servicios REST, que mediante operaciones GET, entregan los datos necesarios para la construcción de los mensajes XML más complejos que se deben enviar a los servicios de Relación Laboral, Jornada, Nombrada y Movimiento (Acceso). Este paso previo tiene como objetivo obtener los identificadores únicos de registro que permiten mantener consistencia e integridad cuando se utiliza el sistema SCCNLP en modalidad de web services. Así, por ejemplo, el puerto de San Antonio siempre estará asociado a un identificador único, 5635, valor que debe utilizarse en la mensajería de Nombradas.

**Observación importante:** Los servicios REST por defecto generan automáticamente un identificador por cada elemento, con la etiqueta “\$id”. Se recomienda ignorar dicho elemento y utilizar solamente los identificadores mencionados en la descripción de cada servicio (generalmente etiquetados por “id”).

4.1 SERVICIOS DISPONIBLES POR EMPRESA Y AMBIENTE

La tabla que a continuación se presenta contiene todos los servicios GET disponibles en la plataforma tanto en ambiente de piloto como producción.

SERVICIOS GET PILOTO	SERVICIOS GET PRODUCCIÓN	DESCRIPCIÓN
<a href="https://sccnlp-piloto.dirtrab.cl/api/Nombradas/getNavesByIdPuerto/{idPuerto}">https://sccnlp-piloto.dirtrab.cl/api/Nombradas/getNavesByIdPuerto/{idPuerto}</a>	<a href="https://sccnlp.dirtrab.cl/api/Nombradas/getNavesByIdPuerto/{idPuerto}">https://sccnlp.dirtrab.cl/api/Nombradas/getNavesByIdPuerto/{idPuerto}</a>	Método para obtener todas las naves de un puerto desde sistema externo
<a href="https://sccnlp-piloto.dirtrab.cl/api/Mantenedor/getAFP">https://sccnlp-piloto.dirtrab.cl/api/Mantenedor/getAFP</a>	<a href="https://sccnlp.dirtrab.cl/api/Mantenedor/getAFP">https://sccnlp.dirtrab.cl/api/Mantenedor/getAFP</a>	Método para obtener toda la lista de AFP registradas en base de datos
<a href="https://sccnlp-piloto.dirtrab.cl/api/Mantenedor/getEstadoCivil">https://sccnlp-piloto.dirtrab.cl/api/Mantenedor/getEstadoCivil</a>	<a href="https://sccnlp.dirtrab.cl/api/Mantenedor/getEstadoCivil">https://sccnlp.dirtrab.cl/api/Mantenedor/getEstadoCivil</a>	Método para obtener toda la lista de estado civil registradas en base de datos
<a href="https://sccnlp-piloto.dirtrab.cl/api/Mantenedor/getISAPRE">https://sccnlp-piloto.dirtrab.cl/api/Mantenedor/getISAPRE</a>	<a href="https://sccnlp.dirtrab.cl/api/Mantenedor/getISAPRE">https://sccnlp.dirtrab.cl/api/Mantenedor/getISAPRE</a>	Método para obtener toda la lista de isapre registradas en base de datos
<a href="https://sccnlp-piloto.dirtrab.cl/api/Mantenedor/getNacionalidad">https://sccnlp-piloto.dirtrab.cl/api/Mantenedor/getNacionalidad</a>	<a href="https://sccnlp.dirtrab.cl/api/Mantenedor/getNacionalidad">https://sccnlp.dirtrab.cl/api/Mantenedor/getNacionalidad</a>	Método para obtener toda la lista de nacionalidades registradas en base de datos
<a href="https://sccnlp-piloto.dirtrab.cl/api/Mantenedor/getEstadoNombrada">https://sccnlp-piloto.dirtrab.cl/api/Mantenedor/getEstadoNombrada</a>	<a href="https://sccnlp.dirtrab.cl/api/Mantenedor/getEstadoNombrada">https://sccnlp.dirtrab.cl/api/Mantenedor/getEstadoNombrada</a>	Método para obtener toda la lista de estados de nombradas registrados en base de datos
<a href="https://sccnlp-piloto.dirtrab.cl/api/Mantenedor/getPuerto">https://sccnlp-piloto.dirtrab.cl/api/Mantenedor/getPuerto</a>	<a href="https://sccnlp.dirtrab.cl/api/Mantenedor/getPuerto">https://sccnlp.dirtrab.cl/api/Mantenedor/getPuerto</a>	Método para obtener toda la lista de puertos registrados en base de datos
<a href="https://sccnlp-piloto.dirtrab.cl/api/Mantenedor/getNave">https://sccnlp-piloto.dirtrab.cl/api/Mantenedor/getNave</a>	<a href="https://sccnlp.dirtrab.cl/api/Mantenedor/getNave">https://sccnlp.dirtrab.cl/api/Mantenedor/getNave</a>	Método para obtener toda la lista de naves registrados en base de datos
<a href="https://sccnlp-piloto.dirtrab.cl/api/Mantenedor/getComuna">https://sccnlp-piloto.dirtrab.cl/api/Mantenedor/getComuna</a>	<a href="https://sccnlp.dirtrab.cl/api/Mantenedor/getComuna">https://sccnlp.dirtrab.cl/api/Mantenedor/getComuna</a>	Método para obtener toda la lista de comunas registrados en base de datos
<a href="https://sccnlp-piloto.dirtrab.cl/api/Mantenedor/getComunasByIdRegion/{idRegion}">https://sccnlp-piloto.dirtrab.cl/api/Mantenedor/getComunasByIdRegion/{idRegion}</a>	<a href="https://sccnlp.dirtrab.cl/api/Mantenedor/getComunasByIdRegion/{idRegion}">https://sccnlp.dirtrab.cl/api/Mantenedor/getComunasByIdRegion/{idRegion}</a>	Método para obtener toda la lista de comunas por un id de region registrados en base de datos
<a href="https://sccnlp-piloto.dirtrab.cl/api/Mantenedor/getRegion">https://sccnlp-piloto.dirtrab.cl/api/Mantenedor/getRegion</a>	<a href="https://sccnlp.dirtrab.cl/api/Mantenedor/getRegion">https://sccnlp.dirtrab.cl/api/Mantenedor/getRegion</a>	Método para obtener toda la lista de regiones registrados en base de datos
<a href="https://sccnlp-piloto.dirtrab.cl/api/Mantenedor/getIMM?agno={agno}&amp;">https://sccnlp-piloto.dirtrab.cl/api/Mantenedor/getIMM?agno={agno}&amp;</a>	<a href="https://sccnlp.dirtrab.cl/api/Mantenedor/getIMM?agno={agno}&amp;mes={mes}">https://sccnlp.dirtrab.cl/api/Mantenedor/getIMM?agno={agno}&amp;mes={mes}</a>	Método para obtener el valor del ingreso mínimo mensual



mes={mes}		
https://sccnlp-piloto.dirtrab.cl/api/Mantenedor/getCausalTermino	https://sccnlp.dirtrab.cl/api/Mantenedor/getCausalTermino	Método para obtener toda la lista de causales de término registrados en base de datos
https://sccnlp-piloto.dirtrab.cl/api/Mantenedor/getPuertosByEmpresa/{idEmpresa}/{tipoEmpresa}/{rut}/{dv}	https://sccnlp.dirtrab.cl/api/Mantenedor/getPuertosByEmpresa/{idEmpresa}/{tipoEmpresa}/{rut}/{dv}	Método para obtener todos los puertos de una empresa
	https://sccnlp.dirtrab.cl/api/Mantenedor/getPuertoConcesionInstalacionByEmpresa/{idEmpresa}/{rut}/{dv}	Método para obtener todos los puertos con sus concesionarios e instalaciones
https://sccnlp-piloto.dirtrab.cl/api/Mantenedor/getPuertosByRutEmpresa/{rut}	https://sccnlp.dirtrab.cl/api/Mantenedor/getPuertosByRutEmpresa/{rut}	Método para obtener todos los puertos de una empresa de muellaje
https://sccnlp-piloto.dirtrab.cl/api/Mantenedor/getPuertosByRutEmpresaConcesionaria/{rut}	https://sccnlp.dirtrab.cl/api/Mantenedor/getPuertosByRutEmpresaConcesionaria/{rut}	Método para obtener todos los puertos de una empresa de concesionaria
https://sccnlp-piloto.dirtrab.cl/api/Mantenedor/getActividadEconomica	https://sccnlp.dirtrab.cl/api/Mantenedor/getActividadEconomica	Método para obtener datos de un usuario a partir de su ID
https://sccnlp-piloto.dirtrab.cl/api/Mantenedor/getTipoVehiculo	https://sccnlp.dirtrab.cl/api/Mantenedor/getTipoVehiculo	Método para obtener los tipos de vehiculos que ingresan o salen del puerto
https://sccnlp-piloto.dirtrab.cl/api/Mantenedor/getTipoIngreso	https://sccnlp.dirtrab.cl/api/Mantenedor/getTipoIngreso	Método para obtener los tipos de ingresos utilizados en los movimientos
	https://sccnlp.dirtrab.cl/api/Administracion/getLocacionByPuerto/{idPuerto}	Retorna las locaciones activas de un puerto
	https://sccnlp.dirtrab.cl/api/Administracion/getLocacionByMuellajeByPuerto/{rutEmpresa}/{idPuerto}	Retorna las locaciones activas de un puerto disponibles para la empresa de muellaje.
https://sccnlp-piloto.dirtrab.cl/api/Administracion/getLocacionByRutEmpresa/{rutEmpresa}/{idPuerto}	https://sccnlp.dirtrab.cl/api/Administracion/getLocacionByRutConcesionario/{rutConcesionario}	Consultar locaciones por rut concesionario
https://sccnlp-piloto.dirtrab.cl/api/Administracion/getLocacion?idConcesionario={idConcesionario}&idPuerto={idPuerto}&idEmpresa={idEmpresa}&lugar={lugar}&posicion={posicion}	https://sccnlp.dirtrab.cl/api/Administracion/getLocacion?rutConcesionario={rutConcesionario}&idPuerto={idPuerto}&idInstalacion={idInstalacion}&lugar={lugar}&posicion={posicion}	Método para buscar locaciones a partir de distintos parámetros
https://sccnlp-piloto.dirtrab.cl/api/Relacionlab/getLabor	https://sccnlp.dirtrab.cl/api/Relacionlab/getLabor	Metodo para devolver todas las labores de los contratos
https://sccnlp-piloto.dirtrab.cl/api/Relacionlab/getFuncion	https://sccnlp.dirtrab.cl/api/Relacionlab/getFuncion	Metodo para devolver todas las funciones de los contratos

<a href="https://sccnlp-piloto.dirtrab.cl/api/Relacionlab/getTurno">https://sccnlp-piloto.dirtrab.cl/api/Relacionlab/getTurno</a>	<a href="https://sccnlp.dirtrab.cl/api/Relacionlab/getTurno">https://sccnlp.dirtrab.cl/api/Relacionlab/getTurno</a>	Metodo para obtener todos los turnos de los contratos
<a href="https://sccnlp-piloto.dirtrab.cl/api/Relacionlab/getTipoJornada">https://sccnlp-piloto.dirtrab.cl/api/Relacionlab/getTipoJornada</a>	<a href="https://sccnlp.dirtrab.cl/api/Relacionlab/getTipoJornada">https://sccnlp.dirtrab.cl/api/Relacionlab/getTipoJornada</a>	Metodo para obtener todos los tipos de jornada
<a href="https://sccnlp-piloto.dirtrab.cl/api/Relacionlab/getTipoContrato">https://sccnlp-piloto.dirtrab.cl/api/Relacionlab/getTipoContrato</a>	<a href="https://sccnlp.dirtrab.cl/api/Relacionlab/getTipoContrato">https://sccnlp.dirtrab.cl/api/Relacionlab/getTipoContrato</a>	Metodo para obtener todos los tipos de contrato
<a href="https://sccnlp-piloto.dirtrab.cl/api/Relacionlab/getModalidadPago">https://sccnlp-piloto.dirtrab.cl/api/Relacionlab/getModalidadPago</a>	<a href="https://sccnlp.dirtrab.cl/api/Relacionlab/getModalidadPago">https://sccnlp.dirtrab.cl/api/Relacionlab/getModalidadPago</a>	Método para obtener todas las modalidades de contrato

4.2 OBTENER LISTADO DE PUERTOS

/api/Mantenedor/getPuerto

Objetivo:

Permite obtener listado de puertos del país habilitados para operar en el sistema, según información de DIRECTEMAR. En un procesamiento posterior, se puede buscar el ID de puerto con el que se desea trabajar a partir del nombre del mismo. Este ID será necesario para el consumo de servicios relacionados a las nombradas y movimientos.

Ejemplo de consulta al servicio:

[http://\[ruta del servidor REST\]/api/Mantenedor/getPuerto](http://[ruta del servidor REST]/api/Mantenedor/getPuerto)

Estructura de respuesta del servicio: getPuerto

NOMBRE CAMPO	TIPO DE DATO	EJEMPLO DE RESPUESTA DEL SERVICIO
codigo	string	[{ \$id: "1", codigo: "ACF", latitud: null, longitud: null, id: 5030, nombre: "ACHAO", activo: null }, { \$id: "2", codigo: "AGU", latitud: null, longitud: null, id: 5035, nombre: "AGUIRRE", activo: null }, ...]
latitud	decimal	
longitud	number	
id	decimal	
nombre	number	
activo	integer	
	string	
	boolean	

4.3 OBTENER LISTADO DE PUERTOS ASOCIADOS A UNA EMPRESA

/api/Mantenedor/getPuertosByRutEmpresa/{rutEmpresa}

Objetivo:

Permite obtener listado de puertos del país habilitados para operar en el sistema, según información de DIRECTEMAR, a partir de un RUT de empresa (Concesionaria o Muellaje). En un procesamiento posterior, se puede buscar el ID de puerto con el que se desea trabajar a partir del nombre del mismo. Este ID será necesario para el consumo de servicios relacionados a las nombradas, movimientos, y donde se necesite obtener el identificador de una locación o de una nave.

Ejemplo de consulta al servicio:

[http://\[ruta del servidor REST\]/api/Mantenedor/getPuertosByRutEmpresa/76242857](http://[ruta del servidor REST]/api/Mantenedor/getPuertosByRutEmpresa/76242857)

Estructura de respuesta del servicio: getPuertosByRutEmpresa

NOMBRE CAMPO	TIPO DE DATO	EJEMPLO DE RESPUESTA DEL SERVICIO
codigo	string	{ \$id: "1", codigo: "SVC", latitud: "-36.73333333333333", longitud: "-73.13333333333333", id: 5645, nombre: "SAN VICENTE", activo: true }
latitud	decimal number	
longitud	decimal number	
id	integer	
nombre	string	
activo	boolean	

4.4 OBTENER LAS LOCACIONES POR EMPRESA Y PUERTO

/api/Administracion/getLocacionByRutEmpresa/{rutEmpresa}/{idPuerto}

Objetivo:

Permite obtener todas las locaciones creadas por la empresa concesionaria a partir de la consulta que recibe como parámetro el RUT de la empresa de muellaje y el identificador del puerto de operación. Este servicio es relevante para la generación de mensajes de registro de relación laboral, y registro de nombrada.

Ejemplo de consulta al servicio:

[http://\[ruta del servidor REST\]/api/Administracion/getLocacionByRutEmpresa/96662540/5315](http://[ruta del servidor REST]/api/Administracion/getLocacionByRutEmpresa/96662540/5315)

Estructura de respuesta del servicio: getLocacionByRutEmpresa

NOMBRE CAMPO	TIPO DE DATO	EJEMPLO DE RESPUESTA DEL SERVICIO
id	integer	{ \$id: "1", id: 175, idPuerto: 5315, idConcesionario: 6, rutConcesionario: 96915330, dvConcesionario: "0", nombreConcesionario: "IQUIQUE TERMINAL INTERNACIONAL S A ", idEmpresa: 3859, rutMuellaje: 96662540, dvMuellaje: "6", nombreMuellaje: "CONTAINER OPERATORS S A ", nombrePuerto: null, lugar: "acceso", posicion: "-70.1356692,-20.2307033", activo: true }
idPuerto	integer	
idConcesionario	integer	
rutConcesionario	integer	
dvConcesionario	string	
nombreConcesionario	string	
idEmpresa	integer	
rutMuellaje	integer	
dvMuellaje	string	
nombreMuellaje	string	
nombrePuerto	string	
lugar	string	
posicion	string	

<b>activo</b>	boolean	
---------------	---------	--

4.5 OBTENER LISTADO DE NAVES

/api/Mantenedor/getNave

Objetivo:

Permite obtener listado actualizado de naves operativas, según información de DIRECTEMAR. Los datos están en constante actualización, según situación de nave en cada puerto. El resultado se debe procesar para coincidir el nombre de la nave deseada con el elemento “glosa”, obteniendo el ID de la nave que es necesario para el consumo de servicios relacionados a las nombradas.

Ejemplo de consulta al servicio:

[http://\[ruta del servidor REST\]/api/Mantenedor/getNave](http://[ruta del servidor REST]/api/Mantenedor/getNave)

Estructura de respuesta del servicio: getNave

NOMBRE CAMPO	TIPO DE DATO	EJEMPLO DE RESPUESTA DEL SERVICIO
id	integer	[{ \$id: "1", id: 3925, glosa: "ABATE MOLINA" }, { \$id: "2", id: 35961, glosa: "ABTAO" }, { \$id: "3", id: 42281, glosa: "ABY SCARLETT" }, ...]
glosa	string	

4.6 OBTENER LISTADO DE NAVES ASOCIADAS A UN PUERTO

/api/Nombradas/getNavesByIdPuerto/{idPuerto}

Objetivo:

Permite obtener listado actualizado de naves operativas en determinado puerto según su identificador, de acuerdo a información de DIRECTEMAR. El ID de la nave es necesario para el consumo de servicios relacionados a las nombradas.

Ejemplo de consulta al servicio:

[http://\[ruta del servidor REST\]/api/Nombradas/getNavesByIdPuerto/5635](http://[ruta del servidor REST]/api/Nombradas/getNavesByIdPuerto/5635)

Estructura de respuesta del servicio: getNavesByIdPuerto

NOMBRE CAMPO	TIPO DE DATO	EJEMPLO DE RESPUESTA DEL SERVICIO
eslora	decimal	[{ \$id: "1", eslora: 199.9, estado: "En Puerto", tipo: "CARGA GENERAL", caracteristica: "3FFF8", fechaInicio: "2017-08-09T10:00:00.000-04:00", idPuerto: 5635, bandera: { \$id: "2", codigo: "PA", nombre: "PANAMA" }, omi: 9668386, id: 11320, nombre: "CLOVER", fechaFin: "2017-08-16T05:00:00.000-03:00" }, ...]
estado	string	
tipo	string	
caracteristica	string	
fechaInicio	string	
idPuerto	integer	
bandera	codigo: string nombre: string	
omi	integer	
id	integer	
nombre	string	
fechaFin	string	



4.7 OBTENER LISTADO DE TURNOS DE TRABAJO

/api/RelacionLab/getTurno

Objetivo:

Permite obtener listado de turnos de trabajo habilitados. El ID del turno es necesario para consumir servicios de contratos (relaciones laborales).

Ejemplo de consulta al servicio:

[http://\[ruta del servidor REST\]/api/RelacionLab/getTurno](http://[ruta del servidor REST]/api/RelacionLab/getTurno)

Estructura de respuesta del servicio: getTurno

NOMBRE CAMPO	TIPO DE DATO	EJEMPLO DE RESPUESTA DEL SERVICIO
horaInicio	timestamp	[ { \$id: "1", horaInicio: "08:00:00", horaFin: "15:30:00", id: 1, glosa: "Turno 1" }, { \$id: "2", horaInicio: "15:30:00", horaFin: "23:00:00", id: 2, glosa: "Turno 2" }, { \$id: "3", horaInicio: "23:00:00", horaFin: "06:30:00", id: 3, glosa: "Turno 3" } ]
horaFin	timestamp	
id	integer	
glosa	string	

4.8 OBTENER LISTADO DE TIPOS DE JORNADA DE TRABAJO

/api/RelacionLab/getTipoJornada

Objetivo:

Permite obtener listado de tipos de jornada de trabajo: Parcial o Completa. El ID del tipo de jornada es necesario para el consumo de servicios relacionados a los contratos (relaciones laborales).

Ejemplo de consulta al servicio:

[http://\[ruta del servidor REST\]/api/RelacionLab/getTipoJornada](http://[ruta del servidor REST]/api/RelacionLab/getTipoJornada)

Estructura de respuesta del servicio: getTipoJornada

NOMBRE CAMPO	TIPO DE DATO	EJEMPLO DE RESPUESTA DEL SERVICIO
id	integer	[{ \$id: "1", id: 1, glosa: "Parcial" }, { \$id: "2", id: 2, glosa: "Completa" }]
glosa	string	

4.9 OBTENER LISTADO DE TIPOS DE CONTRATO DE TRABAJO

/api/RelacionLab/getTipoContrato

Objetivo:

Permite obtener listado de tipos de contrato de trabajo. El ID del tipo de contrato es necesario para el consumo de servicios relacionados a los contratos (relaciones laborales).

Ejemplo de consulta al servicio:

[http://\[ruta del servidor REST\]/api/RelacionLab/getTipoContrato](http://[ruta del servidor REST]/api/RelacionLab/getTipoContrato)

Estructura de respuesta del servicio: getTipoContrato

NOMBRE CAMPO	TIPO DE DATO	EJEMPLO DE RESPUESTA DEL SERVICIO
id	integer	[ { \$id: "1", id: 1, glosa: "Indefinido" }, { \$id: "2", id: 2, glosa: "Plazo fijo" }, { \$id: "3", id: 3, glosa: "Eventual Con CPPT" }, { \$id: "4", id: 4, glosa: "Eventual Sin CPPT" } ]
glosa	string	

4.10 OBTENER LISTADO DE AFP

/api/Mantenedor/getAFP

Objetivo:

Permite obtener listado de AFP. El ID de AFP es necesario para el consumo de servicios relacionados a los contratos (relaciones laborales).

Ejemplo de consulta al servicio:

[http://\[ruta del servidor REST\]/api/Mantenedor/getAFP](http://[ruta del servidor REST]/api/Mantenedor/getAFP)

Estructura de respuesta del servicio: getAFP

NOMBRE CAMPO	TIPO DE DATO	EJEMPLO DE RESPUESTA DEL SERVICIO
id	integer	[{ \$id: "1", id: 4, glosa: "AFP SANTA MARIA" }, { \$id: "2", id: 6, glosa: "AFP PROVIDA" }, ...]
glosa	string	

4.11 OBTENER LISTADO DE ISAPRES

/api/Mantenedor/getIsapre

Objetivo:

Permite obtener listado de Isapres. El ID de Isapre es necesario para el consumo de servicios relacionados a los contratos (relaciones laborales).

Ejemplo de consulta al servicio:

[http://\[ruta del servidor REST\]/api/Mantenedor/getIsapre](http://[ruta del servidor REST]/api/Mantenedor/getIsapre)

Estructura de respuesta del servicio: **getIsapre**

NOMBRE CAMPO	TIPO DE DATO	EJEMPLO DE RESPUESTA DEL SERVICIO
id	integer	[{ \$id: "1", id: 1, glosa: "CRUZ BLANCA S.A." }, { \$id: "2", id: 3, glosa: "ISAPRE BANMEDICA S.A." }, ...]
glosa	string	

4.12 OBTENER LISTADO DE NACIONALIDADES

/api/Mantenedor/getNacionalidad

Objetivo:

Permite obtener listado de Países y nacionalidades. El ID del registro es necesario para el consumo de servicios relacionados a los contratos (relaciones laborales). La búsqueda del código identificador se debe realizar utilizando el gentilicio.

Ejemplo de consulta al servicio:

[http://\[ruta del servidor REST\]/api/Mantenedor/getNacionalidad](http://[ruta del servidor REST]/api/Mantenedor/getNacionalidad)

Estructura de respuesta del servicio: getNacionalidad

NOMBRE CAMPO	TIPO DE DATO	EJEMPLO DE RESPUESTA DEL SERVICIO
id	integer	{ \$id: "7", id: 151, activo: true, codigo: 602, fechaRegistro: "2017-03-27T12:03:03.337", gentilicio: "ALEMANA", pais: "DE" }, { \$id: "8", id: 152, activo: true, codigo: 603, fechaRegistro: "2017-03-27T12:03:03.337", gentilicio: "ANDORRANA", pais: "AD" },...]
activo	boolean	
codigo	integer	
fechaRegistro	date	
gentilicio	string	
pais	string	

4.13 OBTENER LISTADO DE ESTADO CIVIL

/api/Mantenedor/getEstadoCivil

Objetivo:

Permite obtener listado de tipos de estado civil. El ID del registro es necesario para el consumo de servicios relacionados a los contratos (relaciones laborales).

Ejemplo de consulta al servicio:

[http://\[ruta\\_del\\_servidor\\_REST\]/api/Mantenedor/getEstadoCivil](http://[ruta_del_servidor_REST]/api/Mantenedor/getEstadoCivil)

Estructura de respuesta del servicio: **getEstadoCivil**

NOMBRE CAMPO	TIPO DE DATO	EJEMPLO DE RESPUESTA DEL SERVICIO
id	integer	{ \$id: "1", id: 0, glosa: "SIN DEFINIR", activo: true }, { \$id: "2", id: 1, glosa: "SOLTERO", activo: true }, { \$id: "3", id: 2, glosa: "CASADO", activo: true }]
glosa	string	
activo	boolean	

4.14 OBTENER LISTADO DE REGIONES

GET/api/Mantenedor/getRegion

Objetivo:

Permite obtener listado de regiones de Chile. El ID del registro es necesario para el consumo de servicios relacionados a los contratos (relaciones laborales) o para obtener el listado de comunas pertenecientes a esa Región.

Ejemplo de consulta al servicio:

[http://\[ruta del servidor REST\]/api/Mantenedor/getRegion](http://[ruta del servidor REST]/api/Mantenedor/getRegion)

Estructura de respuesta del servicio: getRegion

NOMBRE CAMPO	TIPO DE DATO	EJEMPLO DE RESPUESTA DEL SERVICIO
id	integer	{ \$id: "1", id: 2, glosa: "REGION ANTOFAGASTA", numeroRomano: null }, { \$id: "2", id: 9, glosa: "REGION ARAUCANIA", numeroRomano: null }, { \$id: "3", id: 15, glosa: "REGION ARICA PARINACOTA", numeroRomano: null }, ...]
glosa	string	
numeroRomano	boolean	



4.15 OBTENER LISTADO DE COMUNAS

GET/api/Mantenedor/getComuna

Objetivo:

Permite obtener listado de comunas de Chile. El ID de comuna (elemento “id”) es necesario para el consumo de servicios relacionados a los contratos (relaciones laborales).

Ejemplo de consulta al servicio:

[http://ruta\\_del\\_servidor\\_REST/api/Mantenedor/getComuna](http://ruta_del_servidor_REST/api/Mantenedor/getComuna)

Estructura de respuesta del servicio: getComuna

NOMBRE CAMPO	TIPO DE DATO	EJEMPLO DE RESPUESTA DEL SERVICIO
glosa	string	[{ \$id: "1", glosa: "ALGARROBO", id: 64, idProvincia: 17, idRegion: 5, activo: true }, { \$id: "2", glosa: "ALHUÉ", id: 324, idProvincia: 49, idRegion: 13, activo: true }, { \$id: "3", glosa: "ALTO BIOBÍO", id: 164, idProvincia: 29, idRegion: 8, activo: true }, ...]
id	integer	
idProvincia	integer	
idRegion	integer	
activo	boolean	

4.16 OBTENER LISTADO DE COMUNAS DE UNA REGION

GET/api/Mantenedor/getComunasByIdRegion

Objetivo:

Permite obtener listado de comunas de determinada Región dado su identificador. El ID de comuna (elemento “id”) es necesario para el consumo de servicios relacionados a los contratos (relaciones laborales).

Ejemplo de consulta al servicio (Región con id=11):

[http://\[ruta del servidor REST\]/api/Mantenedor/getComunasByIdRegion/11](http://[ruta del servidor REST]/api/Mantenedor/getComunasByIdRegion/11)

Estructura de respuesta del servicio: getComunasByIdRegion

NOMBRE CAMPO	TIPO DE DATO	EJEMPLO DE RESPUESTA DEL SERVICIO
glosa	string	{ \$id: "1", glosa: "AYSÉN", id: 260, idProvincia: 38, idRegion: 11, activo: true }, { \$id: "2", glosa: "CHILE CHICO", id: 267, idProvincia: 40, idRegion: 11, activo: true }, { \$id: "3", glosa: "CISNES", id: 262, idProvincia: 38, idRegion: 11, activo: true }, ...]
id	integer	
idProvincia	integer	
idRegion	integer	
activo	boolean	

4.17 OBTENER LISTADO DE FUNCIONES DE UN CONTRATO DE TRABAJO

GET/api/RelacionLab/getFuncion

Objetivo:

Permite obtener listado de las distintas funciones laborales asociadas al ámbito portuario. El ID de función es necesario para el consumo de servicios relacionados a los contratos (relaciones laborales) y nombradas.

Ejemplo de consulta al servicio:

[http://\[ruta del servidor REST\]/api/RelacionLab/getFuncion](http://[ruta del servidor REST]/api/RelacionLab/getFuncion)

Estructura de respuesta del servicio: getFuncion

NOMBRE CAMPO	TIPO DE DATO	EJEMPLO DE RESPUESTA DEL SERVICIO
id	integer	[{ \$id: "1", id: 1, glosa: "Supervisor Nave", }, { \$id: "2", id: 2, glosa: "Supervisor Tierra", }, { \$id: "3", id: 3, glosa: "Gruero", }, ...]
glosa	string	

4.18 OBTENER LISTADO DE LABORES DE UN CONTRATO DE TRABAJO

GET/api/RelacionLab/getLabor

Objetivo:

Permite obtener listado de las distintas labores portuarias. El ID de labor es necesario para el consumo de servicios relacionados a los contratos (relaciones laborales) y nombradas.

Ejemplo de consulta al servicio:

[http://\[ruta del servidor REST\]/api/RelacionLab/getLabor](http://[ruta del servidor REST]/api/RelacionLab/getLabor)

Estructura de respuesta del servicio: getLabor

NOMBRE CAMPO	TIPO DE DATO	EJEMPLO DE RESPUESTA DEL SERVICIO
id	integer	{ \$id: "1", id: 1, glosa: "Abordo Nave", }, { \$id: "2", id: 2, glosa: "Delantal Muelle", }, { \$id: "3", id: 3, glosa: "Explanada o Almacén", }, { \$id: "4", id: 4, glosa: "Otros", }]
glosa	string	

4.19 OBTENER LISTADO DE MODALIDADES DE PAGO EN UN CONTRATO

GET/api/RelacionLab/getModalidadPago

Objetivo:

Permite obtener listado de las distintas modalidades de pago de un contrato de trabajo. El ID de modalidad es necesario para el consumo de servicios relacionados a los contratos (relaciones laborales).

Ejemplo de consulta al servicio:

[http://\[ruta\\_del\\_servidor\\_REST\]/api/RelacionLab/getModalidadPago](http://[ruta_del_servidor_REST]/api/RelacionLab/getModalidadPago)

Estructura de respuesta del servicio: getModalidadPago

NOMBRE CAMPO	TIPO DE DATO	EJEMPLO DE RESPUESTA DEL SERVICIO
id	integer	[{ \$id: "1", id: 1, glosa: "DIARIO", activo: null }, { \$id: "2", id: 2, glosa: "SEMANAL", activo: null }, { \$id: "3", id: 3, glosa: "QUINCENAL", activo: null }, { \$id: "4", id: 4, glosa: "MENSUAL", activo: null }]
glosa	string	

4.20 OBTENER LISTADO DE CAUSALES DE TERMINO DE CONTRATO

GET/api/Mantenedor/getCausalTermino

Objetivo:

Permite obtener listado de las distintas causales de término de un contrato de trabajo. El ID de causal es necesario para el consumo de servicios relacionados a los contratos (relaciones laborales).

Ejemplo de consulta al servicio:

[http://\[ruta\\_del\\_servidor\\_REST\]/api/Mantenedor/getCausalTermino](http://[ruta_del_servidor_REST]/api/Mantenedor/getCausalTermino)

Estructura de respuesta del servicio: getCausalTermino

NOMBRE CAMPO	TIPO DE DATO	EJEMPLO DE RESPUESTA DEL SERVICIO
id	integer	{ \$id: "1", id: 1, glosa: "MUTUO ACUERDO DE LAS PARTES" }
glosa	string	

4.21 OBTENER LISTADO DE TIPOS DE VEHICULO

GET/api/Mantenedor/getTipoVehiculo

Objetivo:

Permite obtener listado de los distintos tipos de vehículo que pueden hacer ingreso en el recinto portuario. El ID de tipo de vehículo es necesario para el consumo de servicios relacionados a los movimientos (control de acceso).

Ejemplo de consulta al servicio:

[http://\[ruta del servidor REST\]/api/Mantenedor/getTipoVehiculo](http://[ruta del servidor REST]/api/Mantenedor/getTipoVehiculo)

Estructura de respuesta del servicio: getTipoVehiculo

NOMBRE CAMPO	TIPO DE DATO	EJEMPLO DE RESPUESTA DEL SERVICIO
id	integer	[{ \$id: "1", id: 121, glosa: "Auto", activo: true }, { \$id: "2", id: 122, glosa: "Camion", activo: true }, { \$id: "3", id: 123, glosa: "Camioneta", activo: true }]
glosa	string	

GET/api/Mantenedor/getTipoIngreso

Objetivo:

Permite obtener listado de los distintos tipos de ingreso de personas que pueden ocurrir en el recinto portuario. El ID de tipo de ingreso es necesario para el consumo de servicios relacionados a los movimientos (control de acceso).

Ejemplo de consulta al servicio:

[http://\[ruta del servidor REST\]/api /Mantenedor/getTipoIngreso](http://[ruta del servidor REST]/api /Mantenedor/getTipoIngreso)

Estructura de respuesta del servicio: getTipoIngreso

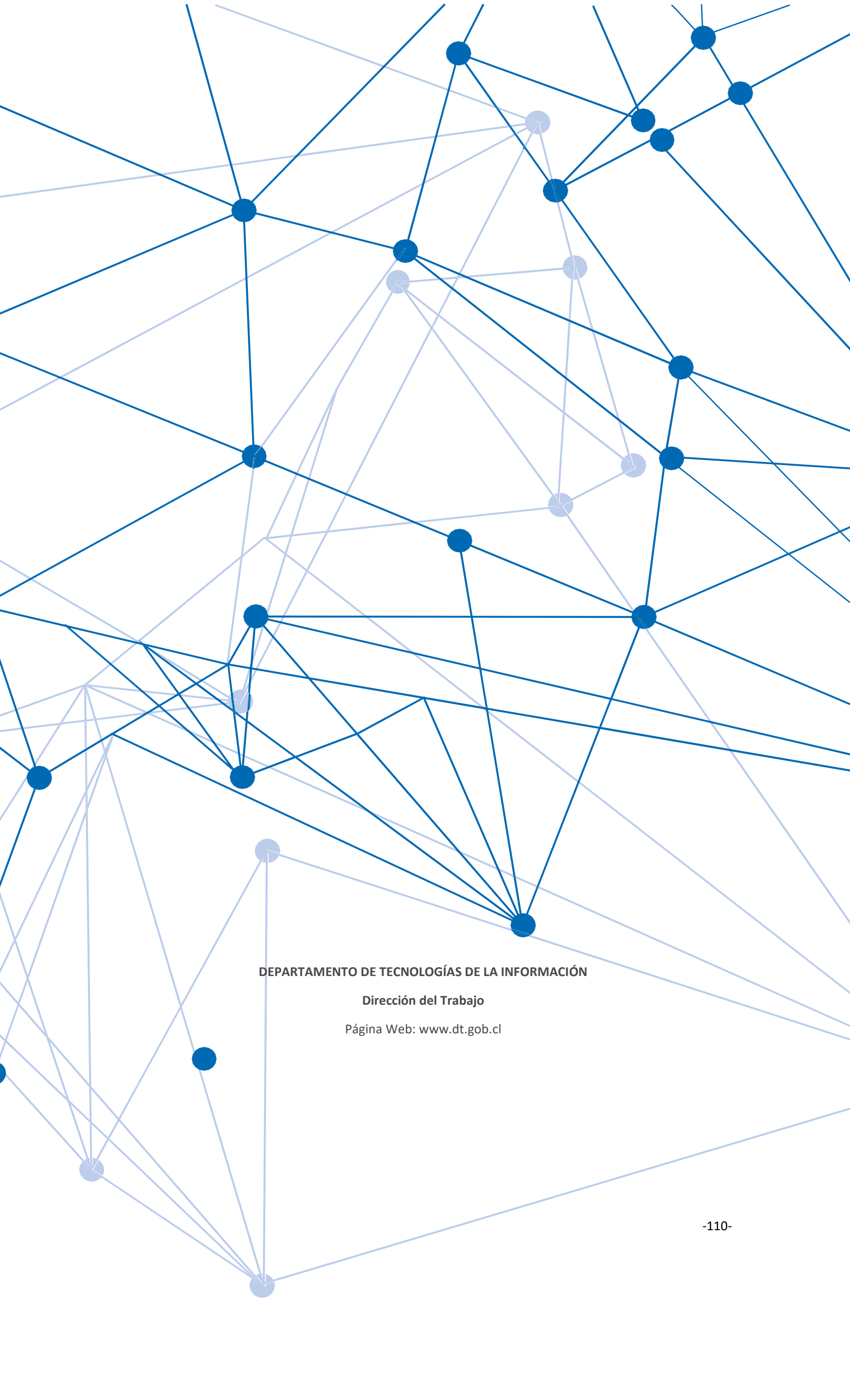
NOMBRE CAMPO	TIPO DE DATO	EJEMPLO DE RESPUESTA DEL SERVICIO
id	integer	[{ \$id: "1", id: 141, glosa: "Administrativo", activo: true }, { \$id: "2", id: 142, glosa: "Fiscalizador ", activo: true }, { \$id: "3", id: 143, glosa: "Bomberos ", activo: true }, ...]
glosa	string	



Objetivo:

Disponer de la tipificación de la respuesta de servicios considerados para todo el sistema en el uso de los servicios SOAP.

Tipo de error	Descripción
0	Proceso satisfactorio
1	Error de autenticación
2	Error de parámetro
3	Error estructura
4	Método no existente
5	Error de conexión de base de datos
6	Time out
7	Error desconocido
8	Error en comunicación con DIRECTEMAR



**DEPARTAMENTO DE TECNOLOGÍAS DE LA INFORMACIÓN**

**Dirección del Trabajo**

Página Web: [www.dt.gob.cl](http://www.dt.gob.cl)