

# Guía rápida

## Constancia Laboral como Empleador

### Control de Versiones

VERSIÓN	FECHA	CAMBIO
1.0	Abril/2025	Creación de documento
2.0	Mayo/2025	Actualización Carga Masiva

Contenido

Control de Versiones ..... 1

1    Constancia Laboral como Empleador..... 3

2    Antecedentes ..... 4

3    Descripción de los hechos ..... 6

4    Mis Registros ..... 7

5    Instrucciones para llenar “Plantilla” de carga masiva de personas trabajadoras..... 9

6    Tablas de Código ..... 10

    6.1    Tabla Tipo de Identificación. .... 10

    6.2    Tabla Nacionalidades ..... 10

## 1 Constancia Laboral como Empleador

Permite a las Entidades Empleadoras dejar una Constancia Laboral ante la Dirección del Trabajo (DT) sobre atrasos, incumplimiento de contrato, mal desempeño, conductas inapropiadas, cortes de suministros básicos (energía eléctrica y/o agua potable), etc.

Se utiliza para dejar registro de la versión del empleador o de la empleadora ante la autoridad laboral.

Para acceder al trámite debes ingresar al perfil empleador en Mi DT y seleccionar del menú “Actuaciones Ministro de Fe”, la opción “Constancia Laboral como Empleador”.

**Importante:** La entidad empleadora constituida persona Jurídica actúa a través de su(s) Representante(s) Laboral(es) Electrónico(s).



Ilustración 1

Luego, debes seleccionar la tarjeta (card) denominada “Registrar”.

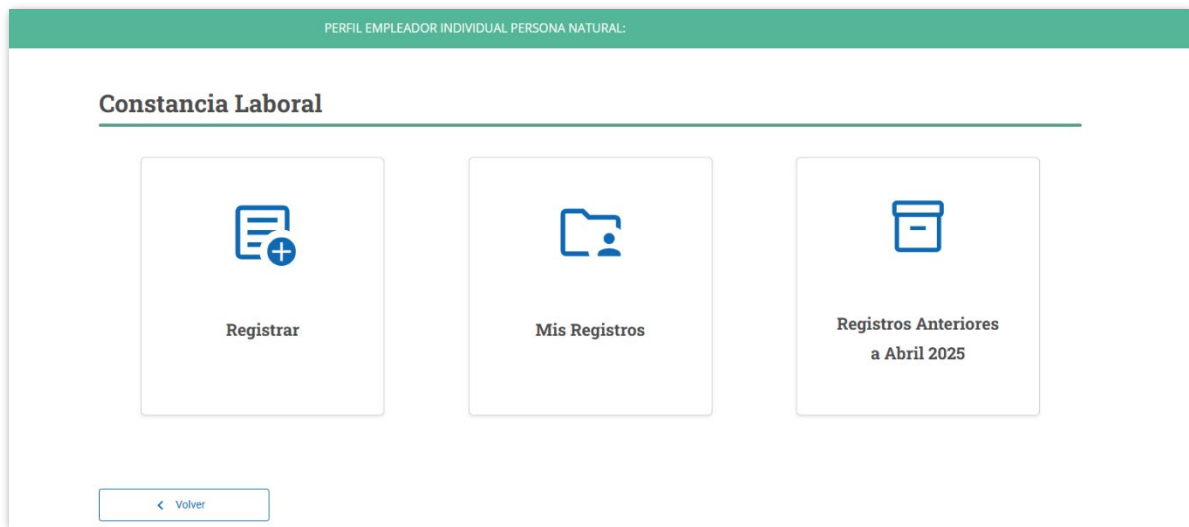


Ilustración 2

El trámite consta de las etapas:

- 1. Antecedentes
- 2. Descripción de los hechos

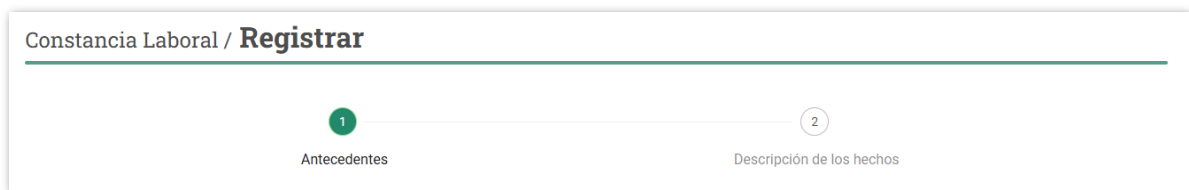


Ilustración 3

## 2 Antecedentes

En la primera etapa debes ingresar los Antecedentes de la Entidad Empleadora. Para ello, el sistema traerá de manera automática la información relativa a la identificación de la persona que realiza el trámite, y para el caso de las empresas constituidas como persona jurídica deberás además ingresar información del Representante Legal.

Entidad Empleadora

Si necesitas actualizar esta información, debes acceder al sitio [www.sii.cl](http://www.sii.cl) y efectuar las correcciones correspondientes al RUT y/o Nombre o Razón Social de la Entidad Empleadora.

RUT: 00000000-0

Solicitante

Nombre y Apellido Completo

Representante Legal

Seleccionar

Dirección Casa Matriz

Seleccionar

Correo electrónico

correo@empresa.cl

Teléfono

+56 000000000

Código de Actividad Económica (CAE)

Seleccionar

Antecedentes de la Constancia

A quiénes involucra?

Seleccionar

Ilustración 4

4

Luego, debes ingresar los Antecedentes de la Constancia, para lo cual, en caso de corresponder, tienes que identificar a la(s) persona(s) trabajadora(s) involucrada(s).

### Antecedentes de la Constancia

¿A quiénes involucra? ⓘ  
Persona Trabajadora (Nacionalidad Chilena) ▼

Buscar RUT  
 🔍

Nombres  Apellidos  + Agregar

#### Personas Involucradas

RUT/DNI	Nombre Persona Trabajadora	Eliminar
<input type="text"/>	<input type="text"/>	

< Salir Siguiente >

Ilustración 5

Si seleccionas la opción “Grupo de personas trabajadoras” podrás cargar el listado de personas trabajadoras de forma masiva, para aquello debes descargar la plantilla seleccionando el botón “Plantilla”, tal como se muestra en la siguiente imagen. Si deseas ver las instrucciones para el llenado de la plantilla, revisa el punto 5 del documento.

### Antecedentes de la Constancia

¿A quiénes involucra? ⓘ  
Grupo de personas trabajadoras ▼

Material de Apoyo

**Plantilla**  
Formato para ingreso de personas trabajadoras

**Instructivo**  
Manual para llenado de plantilla

Cargar listado de personas

Sube tu Archivo  
CSV / Tamaño Max. 5Mb

Ilustración 6

**Importante:** Máximo de 1.000 personas trabajadoras por archivo. Si deseas registrar una cantidad mayor de personas trabajadoras, deberás realizar un nuevo registro.

Posteriormente, debes seleccionar el botón Siguiente > para pasar a la siguiente etapa.

### 3 Descripción de los hechos

En la segunda etapa debes realizar una descripción de los hechos, para lo cual debes registrar las fechas en la que sucedieron, la ubicación/dirección donde sucedieron los hechos, e indicar si la constancia corresponde a un acoso sexual, laboral o violencia en el trabajo.

PERFIL EMPLEADOR INDIVIDUAL PERSONA NATURAL:

Constancia Laboral / Registrar

✓

2

Antecedentes

Descripción de los hechos

Descripción de los hechos

Fecha en la que sucedieron los hechos

dd/mm/aaaa

Señala la dirección/ubicación donde sucedieron los hechos

Región

Comuna

Calle

Número

Depto / Oficina

Referencia

¿Consideras que esta Constancia Laboral corresponde a un acoso sexual, laboral o violencia en el trabajo?

Si

No

Ilustración 7

**Importante:**

1. En caso de corresponder a un acoso sexual, laboral o violencia del trabajo, el empleador o empleadora debe optar por dar aviso del inicio de la investigación, derivar la denuncia o depositar la investigación por Ley Karin ante la Inspección del Trabajo, a través del siguiente link <https://www.dt.gob.cl/portal/1626/w3-article-126453.html>.
2. En caso que el empleador o la empleadora haya ingresado una denuncia en los Tribunales de Justicia por los hechos declarados, no corresponde que ingrese una Constancia ya que la DT no tiene competencia frente a hechos que han sido sometidos al conocimiento y resolución de los Tribunales.


Luego, en el siguiente cuadro de texto debes relatar todos los hechos que consideres relevantes para la Constancia.

Relata todos los hechos relevantes para tu Constancia

Detalla fechas, lugares, participantes y acontecimientos sucedidos.

0/2000

Ilustración 8

Posteriormente, debes activar el botón deslizable  mediante el cual realizas una Declaración Jurada de veracidad de la información, de acuerdo con lo señalado en el Artículo 210 del Código Penal.

Finalmente, debes seleccionar el botón  para concluir el trámite.

Declaración Jurada

Declaro bajo juramento ante la Dirección del Trabajo, que los antecedentes entregados son verídicos y que corresponden a la realidad. De ser falsa la presente declaración me hará incurrir en las penas establecidas en el artículo 210 del Código Penal.


< Volver

Registrar >

Ilustración 9

A continuación, se desplegará una pantalla a través de la cual se informa de la realización exitosa de la Constancia Laboral como Empleador a través del portal Mi DT.

Constancia Laboral



Tu registro ha sido procesado exitosamente

Cód. Registro: [XXXXXXXXXX]

Para revisar el detalle, debes ingresar a la sección **Mis Registros** del trámite Constancia Laboral.

Ir a trámites

Ir a Mis Registros

Ilustración 10


## 4 Mis Registros

En esta sección se encuentran las Constancias Laborales como Empleador realizadas dentro del sistema.

Constancia Laboral / Mis Registros

[XXXXXXXXXX]

RUT: [XXXXXXXXXX]

Cód. Registro	Fecha de Ingreso	A quiénes involucra	Ver
[XXXXXXXXXX]	21/04/2025	Sin Declarar	


< 1 >

5 / página

< Volver

Ilustración 11



Al presionar el icono , el sistema mostrará en detalle las Constancias realizadas y en ningún caso podrás realizar algún cambio.

**DT** Derechos Laborales  
Diálogo Social  
Trabajo Decente  
[www.direcciondeltrabajo.cl](http://www.direcciondeltrabajo.cl)

Fecha de Ingreso: .....  
Cod. Registro: .....

## Constancia Laboral

Cód. Registro: .....

### 1 - Antecedentes Entidad Empleadora

Nombre o Razón Social

.....

RUT

.....

Solicitante

.....

RUT Solicitante

.....

Región

.....

Comuna

.....

Dirección

.....

### 2 - Descripción de los Hechos

**DT** Derechos Laborales  
Diálogo Social  
Trabajo Decente  
[www.direcciondeltrabajo.cl](http://www.direcciondeltrabajo.cl)

Fecha de Ingreso: 07/04/2022  
Cod. Registro: 00000000000000000000

### 3 - Nómina de Personas Involucradas

N°	RUT/DNI	Nombre
1		

Dirección del Trabajo

*Ilustración 12*

Finalmente, en la tarjeta (card) “Registros Anteriores a Abril 2025”, podrás visualizar las Constancias realizadas en el antiguo portal “Ventanilla Empleador”, si es que las hubiere.

## 5 Instrucciones para llenar “Plantilla” de carga masiva de personas trabajadoras.

Para realizar el registro masivo de personas trabajadoras debes considerar lo siguiente:

- Debes mantener los nombres y la ubicación de las columnas de la plantilla, tampoco está permitido eliminar o agregar columnas. En caso de realizar alguna de estas modificaciones, la plataforma no permitirá continuar con el proceso.
- Cada fila de este archivo representa los datos de una persona trabajadora.
- La cantidad máxima de registros del archivo no debe superar las 1.000 personas trabajadoras.
- El formato del archivo debe ser EXCEL con la extensión XLS o XLSX.

Los campos del archivo Excel y su descripción son las siguientes:

N°	CAMPO	TIPO	INSTRUCCIÓN	CONDICIÓN	OBSERVACIÓN
1	Tipoidentificacion	Numérico	Debes ingresar el código del tipo de identificación.	Obligatorio	Ver tabla de códigos: - Tipo de Identificación.
2	Rut/Dni	Alfanumérico	Según el tipo de Identificación seleccionado debes ingresar el RUT o DNI / PASAPORTE.	Obligatorio	RUT sin puntos y con guion. Si es DNI máximo de 20 caracteres.
3	Nombres	Texto	Debes ingresar Nombre de la persona trabajadora.	Obligatorio	Máximo 50 caracteres.
4	Apellidos	Texto	Debes ingresar los Apellidos de la persona trabajadora.	Obligatorio	Máximo 30 caracteres.
5	Nacionalidad	Numérico	Debes ingresar el código de la Nacionalidad.	Obligatorio	Ver tabla de códigos: - Nacionalidades.

Ejemplos de datos de Personas Trabajadoras ingresadas en “Plantilla”:

	A	B	C	D	E
1	Tipoidentificacion	Rut/Dni	Nombres	Apellidos	Nacionalidad
2		1 xxxxxxx-4	maria jose	araneda lopez	320
3		2 abcdefg12345	gustavo	ponce lara	321
4		1 xxxxxxx-k	leopoldo	santibañez arce	157

Ilustración 13

6 Tablas de Código

6.1 Tabla Tipo de Identificación.

TIPO DE IDENTIFICACIÓN	
CÓDIGO	GLOSA
1	RUT
2	DNI

6.2 Tabla Nacionalidades

CÓDIGO	GLOSA
1001	AFAR E ISSAS
501	AFGANA
1003	AFRICA
1004	AFRICA DEL SUDOESTE
1005	ALASKA
601	ALBANES
602	ALEMANA
603	ANDORRANA
402	ANGOLEÑA
1018	ANTILLAS NEERLANDESAS
999	APATRIDA
502	ARABE SAUDITA
513	ARABE UNIDA
403	ARGELINA
301	ARGENTINA
546	ARMENIO
701	AUSTRALIANA
604	AUSTRIACA
545	AZERBAIYANO
202	BAHAMES
445	BANTU
203	BARBADENSE
702	BELAN
1033	BELAU
605	BELGA
204	BELICEÑO
404	BENINES
642	BIELORUSA
505	BIRMANIA
302	BOLIVIANA
405	BOPHUTHATSWANI
406	BOTSWANES
303	BRASILEÑA
544	BRITANICA
625	BRITANICA
606	BULGARA
407	BURUNDIANA
507	BUTHANES
408	CABOVERDIANA
1208	ISLAS JAN MAYEN
1209	ISLAS JOHNSTON
1210	ISLAS JUAN FERNANDEZ
1211	ISLAS KANDAVU
1212	ISLAS KUSAIE
1213	ISLAS LAU

CÓDIGO	GLOSA
1214	ISLAS LEALTAD
1215	ISLAS LINE
1216	ISLAS MACQUARIE
1217	ISLAS MADEIRA
1218	ISLAS MALAIATA
1219	ISLAS MALEKULA
1220	ISLAS MALVINAS
1221	ISLAS MARIANAS
1222	ISLAS MARQUESAS
714	ISLAS MARSHALL
1224	ISLAS MAYOTTE
1225	ISLAS MELVILLE
1226	ISLAS MIDWAY
1227	ISLAS NIPON
1228	ISLAS NIUE
1229	ISLAS NORFOLK
1230	ISLAS NUEVA CALEDONIA
1231	ISLAS NUEVA SIBERIA
1232	ISLAS NUEVA ZEMBLA
1233	ISLAS OCEAN
1234	ISLAS ORCADAS
1235	ISLAS PALAU
1236	ISLAS PINOS
1237	ISLAS PITCAIRN
1238	ISLAS POLINESIA
1239	ISLAS PONAPE
1240	ISLAS PRINCIPE DE GALES
709	ISLAS SALOMON
1242	ISLAS SAN PEDRO Y MIQUELO
1243	ISLAS SAVAIL
1244	ISLAS SEVERNAIA ZEMLI
1245	ISLAS SHETLAND
1246	ISLAS SIKOKU
552	CAMBOYANA
409	CAMERUNES
101	CANADIENSE
1058	CEILAN
438	CENTROAFRICANA
414	CHADIANA
655	CHECA
607	CHECOSLOVACA
320	CHILENA
511	CHINA POPULAR
512	CHIPRIOTA
535	CINGALESA

CÓDIGO	GLOSA
410	CISKEINA
304	COLOMBIANA
411	COMORANA
412	CONGOLEÑO
508	COREANA
509	COREANA
205	COSTARRICENSE
643	CROATA
206	CUBANA
1075	CURLANDIA
1076	DAHOMÉY
1077	DALMACIA
608	DANESA
201	DE ANTIGUA Y BARBUDA
503	DE BAHREIN
504	DE BANGLADESH
645	DE BOSNIA Y HERZEGOVINA
506	DE BRUNEI DARUS-SALAM
457	DE BURKINA FASO
415	DE DJIBOUTI
207	DE DOMINICA
703	DE FIJI
217	DOMINICANA
305	ECUATORIANA
416	EGIPCIA
1085	EIRE
1087	ELLICE
459	ERITREA
633	ESCOCESA
1247	ISLAS SPITSBERGEN
1249	ISLAS TIERRAS DEL NORTE
1250	ISLAS TIERRAS FRANCISCO J
1251	ISLAS TOKELAU
1252	ISLAS TONGATAPU
1253	ISLAS TRAVEUNI
1254	ISLAS TRISTAN DA CUNHA
1255	ISLAS TRUK
1256	ISLAS TUAMOTU
1257	ISLAS TUBAI
1258	ISLAS TURCAS Y CAICOS
1259	ISLAS UPOLU
1260	ISLAS VANUA LEVU
1261	ISLAS VAVAU
1262	ISLAS VICTORIA
1263	ISLAS VIRGENES
1264	ISLAS VIRGENES AMERICANAS
1265	ISLAS VITI LEVU
1266	ISLAS WALLIS
1267	ISLAS WRANGEL
1268	ISLAS YAP
519	ISRAELI
617	ITALIANA
213	JAMAICANA
520	JAPONESA
521	JORDANA

CÓDIGO	GLOSA
523	KATAR
548	KAZAKJASTANA
424	KENYATA
551	KIRGI
704	KIRIBATI
522	KMER
1282	KOWEIT
524	KUWAITI
525	LAOSIANA
1285	LAS ANTILLAS
425	LESOTA
636	LETONESA
526	LIBANESA
426	LIBERIANA
427	LIBIA
657	ESLOVACA
644	ESLOVENA
609	ESPAÑOLA
102	ESTADOUNIDENSE
637	ESTONIO
417	ETIOPE
222	FED. SAINTS KITTS
527	FEDERACION DE MALASI
514	FILIPINO
610	FINLANDESA
611	FRANCESA
715	FRANCESA
418	GABONES
1109	GALES
419	GAMBIANO
420	GANES
547	GEORGIANA
1113	GIBRALTAR
209	GRANADINO
1115	GRANADINO
612	GRIEGA
210	GUATEMALTECA
1119	GUAYANA FRANCESA
1120	GUAYANA HOLANDESA
421	GUINA
1124	GUINEA PORTUGUESA
422	GUINENSE BISSAU
423	GUINENSE ECUATORIAL
306	GUYANESA
211	HAITIANA
613	HOLANDESA
212	HONDUREÑA
614	HUNGARA
1131	IMPERIO CENTROAFRICANA
515	INDIA
516	INDONESIA
518	IRANI
517	IRAQUI
615	IRLANDESA
1139	ISLA ANGUILLA

CÓDIGO	GLOSA
1140	ISLA ARUBA
618	LIECHTENSTEIN
638	LITUANA
619	LUXEMBURGUESA
541	MACAO
656	MACEDONIA
542	MALASIA
429	MALAWI
528	MALDIVAS
428	MALGACHE
430	MALI
620	MALTA
413	MARFILEÑA
431	MARROQUI
1302	MASCATE Y OMAN
432	MAURICIA
433	MAURITANIA
103	MEXICANA
705	MICRONESIA
529	MOGOL
639	MOLDAVA
670	MOLDOVA
621	MONEGASCA
1310	MONTE ATHOS
648	MONTENEGRINA
434	MOZAMBIQUE@A
435	NAMIBIA
706	NAURU
707	NEOZELANDESA
530	NEPALESA
1318	NGWANE
214	NICARAGUENSE
437	NIGERIANA
436	NIGERINA
622	NORUEGA
708	NOVO GUINEANA
1325	NUEVAS HEBRIDAS
1326	OCEANIA
531	OMANI
0	Otra/No aplica
532	PAKISTANI
540	PALESTINA
1141	ISLA ASCENCION
1142	ISLA CERDENA
1143	ISLA CORCEGA
1144	ISLA CRETA
1145	ISLA CURAZAO
1146	ISLA DE PASCUA
1147	ISLA GROENLANDIA
1148	ISLA GUADALCANAL
1149	ISLA GUADALUPE
1150	ISLA GUAM
1151	ISLA IWOJIMA
1152	ISLA JAVA
1153	ISLA KIUSIU

CÓDIGO	GLOSA
1154	ISLA LUZON
1155	ISLA MARTINICA
1156	ISLA MINDANAO
1157	ISLA MONTSEERRAT
1158	ISLA OKINAWA
1159	ISLA SAMOA
1160	ISLA SANTA ELENA
1161	ISLA SICILIA
1162	ISLA SUMATRA
1163	ISLA TASMANIA
1164	ISLA TERRANOVA
1165	ISLA TIMOR
1166	ISLA WAKE
616	ISLANDESA
1168	ISLAS AMBRIM
1169	ISLAS ANDAMAN
1170	ISLAS AZORES
1171	ISLAS BAFFIN
1172	ISLAS BALEARES
1173	ISLAS BANKS
1174	ISLAS BERMUDAS
1175	ISLAS BONAIRE
1176	ISLAS BORNEO
1177	ISLAS CAIMANES
1178	ISLAS CANARIAS
1179	ISLAS CANTON ENDERBURY
1180	ISLAS CAROLINAS
1181	ISLAS CELEBES
215	PANAMEÑA
307	PARAGUAYA
308	PERUANA
623	POLACA
216	PORTORRIQUENSE
624	PORTUGUESA
543	QATAR
1350	REPUBLICA COMORAS
1357	REPUBLICA MALGACHE
1360	RHODESIA
626	RUMANA
640	RUSA
439	RWANDA
208	SALVADOREÑA
710	SAMOANA
221	SAN CRISTOBAL Y NEVI
627	SAN MARINA
218	SANTA LUCIA
440	SANTO TOME Y PRINCIPE
441	SENEGANI
646	SERBIA
442	SEYCHELLES
641	SIBERIANA
443	SIERRALEONES
1388	SIKKIM
533	SINGAPURENSE
534	SIRIA

CÓDIGO	GLOSA
450	SISKEYANA
444	SOMALI
446	SUDAFRICANA
447	SUDANESA
628	SUECA
629	SUIZA
309	SURINAMEÑA
1404	SVALBARD
536	TAILANDESA
510	TAIWANES
448	TANZANIA
550	THASJANA
449	TOGOLESA
711	TONGALESA
1182	ISLAS CHRISTMAS
1183	ISLAS COCOS
223	ISLAS COMORRAS
1185	ISLAS COOK
1186	ISLAS DE LA REUNION
1187	ISLAS DE LA SOCIEDAD
1188	ISLAS DEVON
1189	ISLAS EFATE
1190	ISLAS ELLESMERE
1191	ISLAS EROMANGA
1192	ISLAS ESPIRITU SANTO
1193	ISLAS FALKLAND
1194	ISLAS FENIX
1195	ISLAS FEROE
1196	ISLAS FLORIDA
1197	ISLAS FUTUNA
1198	ISLAS GALAPAGOS
1199	ISLAS GAMBIER

CÓDIGO	GLOSA
1200	ISLAS GILBERT
1202	ISLAS HAAPAI
1203	ISLAS HAINAN
1204	ISLAS HAWAII
1205	ISLAS HEARD-MAC DONALD
1206	ISLAS HEBRIDAS
1207	ISLAS HOKKAIDO
1413	TRANSJORDANIA
220	TRINITENSE
458	TUNEZ
1417	TUNISIA
537	TURCA
712	TUVALU
635	UCRANIANA
451	UGANDESA
310	URUGUAYA
549	UZBEKA
713	VANUATU
631	VATICANA
453	VENDA
311	VENEZOLANA
219	VICENTEÑA
538	VIETNAMITA
401	VOLTEÑA
1431	YEMEN DEL NORTE
1432	YEMEN DEL SUR
539	YEMENITA
632	YUGOSLAVA
454	ZAIREÑA
455	ZAMBIANA
456	ZIMBABWENSE