



# Instructivo para Solicitud de F30-1 en **MODO MICROSOFT EDGE**

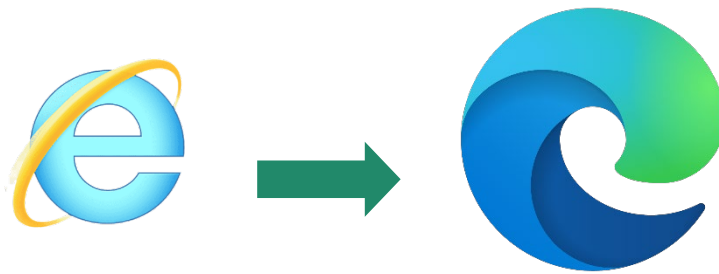


# Contexto

Microsoft ha anunciado que pondrán fin al navegador **Internet Explorer** que estuvo más de 25 años en operación, en su reemplazo la compañía continuará con el navegador **Microsoft Edge**.

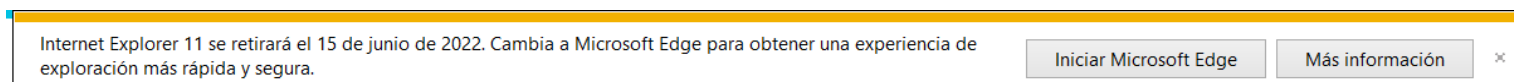
A continuación, se proporcionan los pasos que se recomienda seguir si su computador deja de operar con Microsoft Internet Explorer.

Se sugiere seguir esta recomendación y dejar activo el modo de compatibilidad no sólo para los trámites de la Dirección del Trabajo sino como una sugerencia que trasciende a nuestro servicio.



# Recomendaciones

- 1) Si, al abrir su navegador Internet Explorer visualiza, en la parte inferior de la ventana el siguiente mensaje, **NO lo ignore**.



- 2) Presione el botón y siga las instrucciones indicadas por Microsoft.

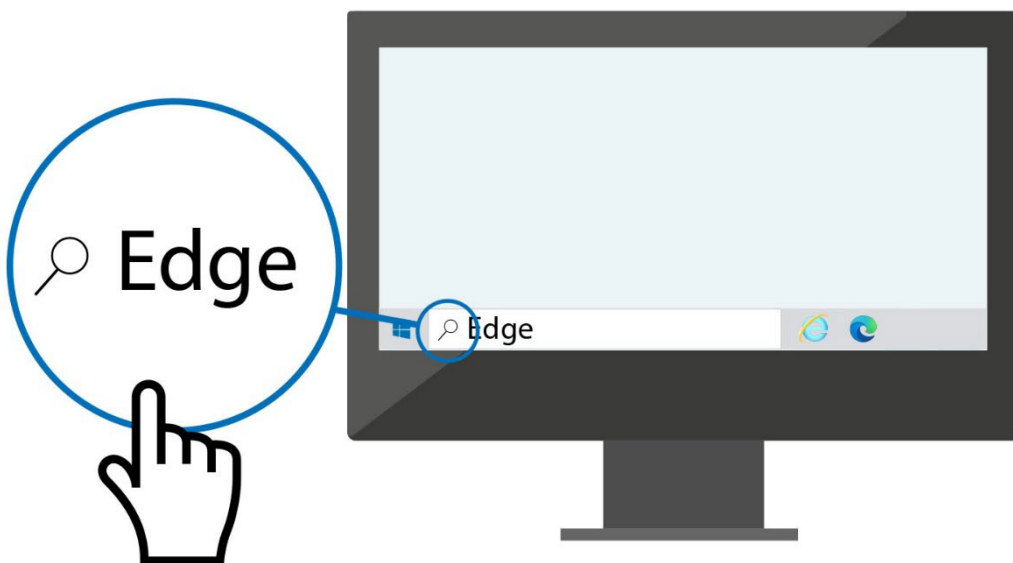


Iniciar Microsoft Edge

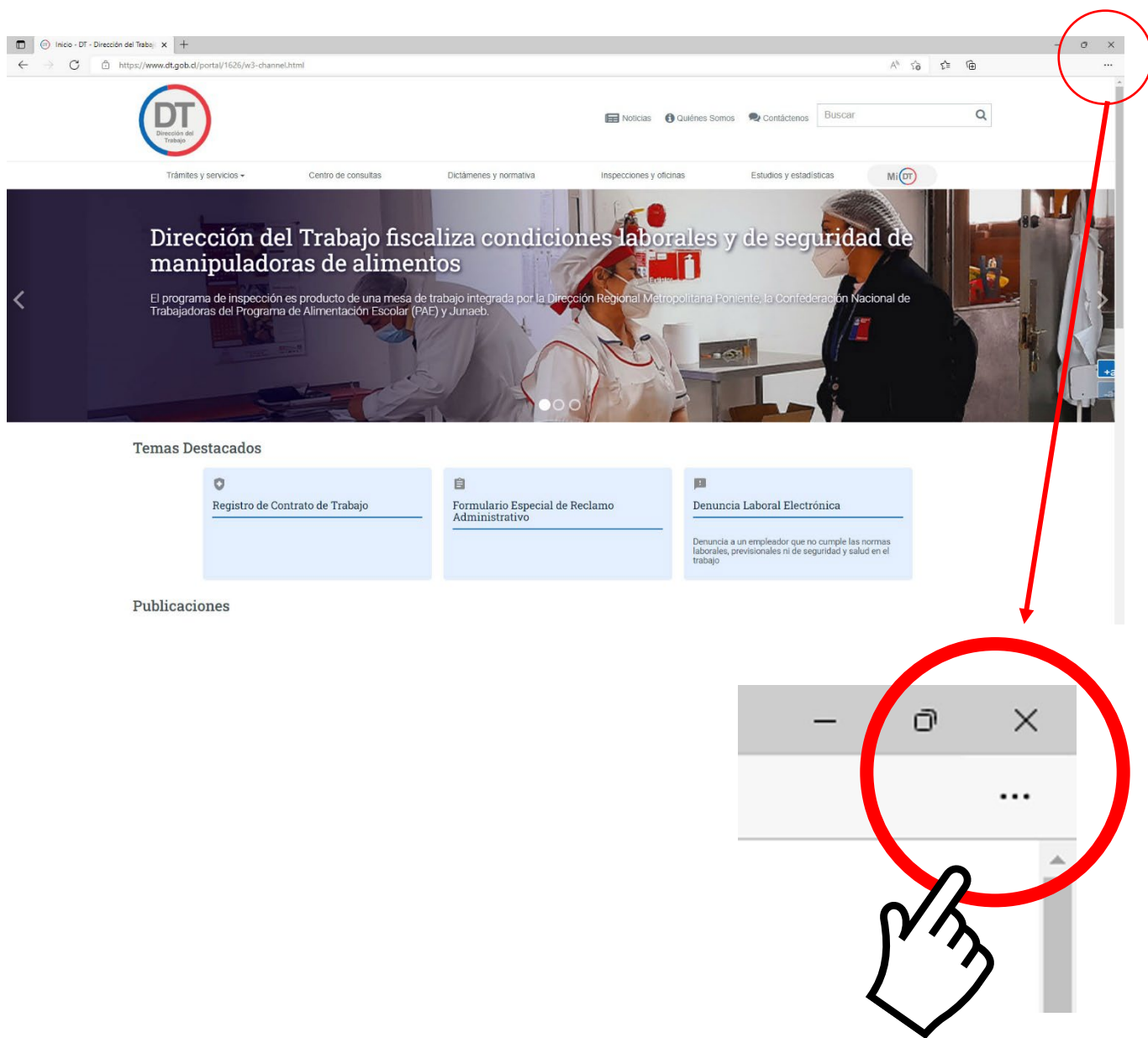


# Habilitar Modo Compatibilidad En Edge

- 1) Abra el navegador Microsoft Edge. El ícono puede encontrarse en su barra de tareas o lo puede buscar desde el inicio de Windows, como se muestra en las siguientes imágenes. Le sugerimos que haga los ajustes permaneciendo en nuestra página Web [www.direcciondeltrabajo.cl](http://www.direcciondeltrabajo.cl)



- 2) Se abrirá la ventana del navegador Microsoft Edge. Como se muestra en la siguiente imagen **presiones los 3 puntos situados bajo el botón de cierre de la ventana**. También puede presionar ALT+F en su teclado.



### 3) Seleccione la opción “CONFIGURACIÓN”

The image shows a screenshot of a web browser displaying the website of the Dirección del Trabajo (DT). The browser's address bar shows the URL <https://www.dt.gob.cl/portal/1626/w3-channel.html>. The website header includes the DT logo and navigation links: Noticias, Quiénes Somos, Contáctenos, and a search bar. Below the header, there are tabs for Trámites y servicios, Centro de consultas, Dictámenes y normativa, Inspecciones y oficinas, and Estudios y estadísticas. A large banner image shows two people in a kitchen setting, with the text "Dirección del Trabajo fiscaliza condiciones laborales y de seguridad de manipuladoras de alimentos". Below the banner, there are three featured topics: Registro de Contrato de Trabajo, Formulario Especial de Reclamo Administrativo, and Denuncia Laboral Electrónica. The 'Temas Destacados' section is visible. The 'Publicaciones' section is also present. A red arrow points from the 'Configuración' option in the browser's menu to the 'Configuración' option in the website's menu. The 'Configuración' option is highlighted with a red circle and a hand cursor.

Inicio - DT - Dirección del Trabajo

<https://www.dt.gob.cl/portal/1626/w3-channel.html>

DT  
Dirección del Trabajo

Noticias Quiénes Somos Contáctenos Buscar

Trámites y servicios Centro de consultas Dictámenes y normativa Inspecciones y oficinas Estudios y estadísticas

**Dirección del Trabajo fiscaliza condiciones laborales y de seguridad de manipuladoras de alimentos**

El programa de inspección es producto de una mesa de trabajo integrada por la Dirección Regional Metropolitana Poniente, la Confederación Nacional de Trabajadoras del Programa de Alimentación Escolar (PAE) y Junaeb.

**Temas Destacados**

- Registro de Contrato de Trabajo
- Formulario Especial de Reclamo Administrativo
- Denuncia Laboral Electrónica

**Publicaciones**

- Seleccionar web Ctrl+Mayús+X
- Compartir
- Buscar en la página Ctrl+F
- Lectura en voz alta Ctrl+Mayús+U
- Más herramientas
- Configuración
- Ayuda y comentarios
- Cerrar Microsoft Edge

Luego siga los 3 pasos que se muestran en la imagen:

### (Paso 1)

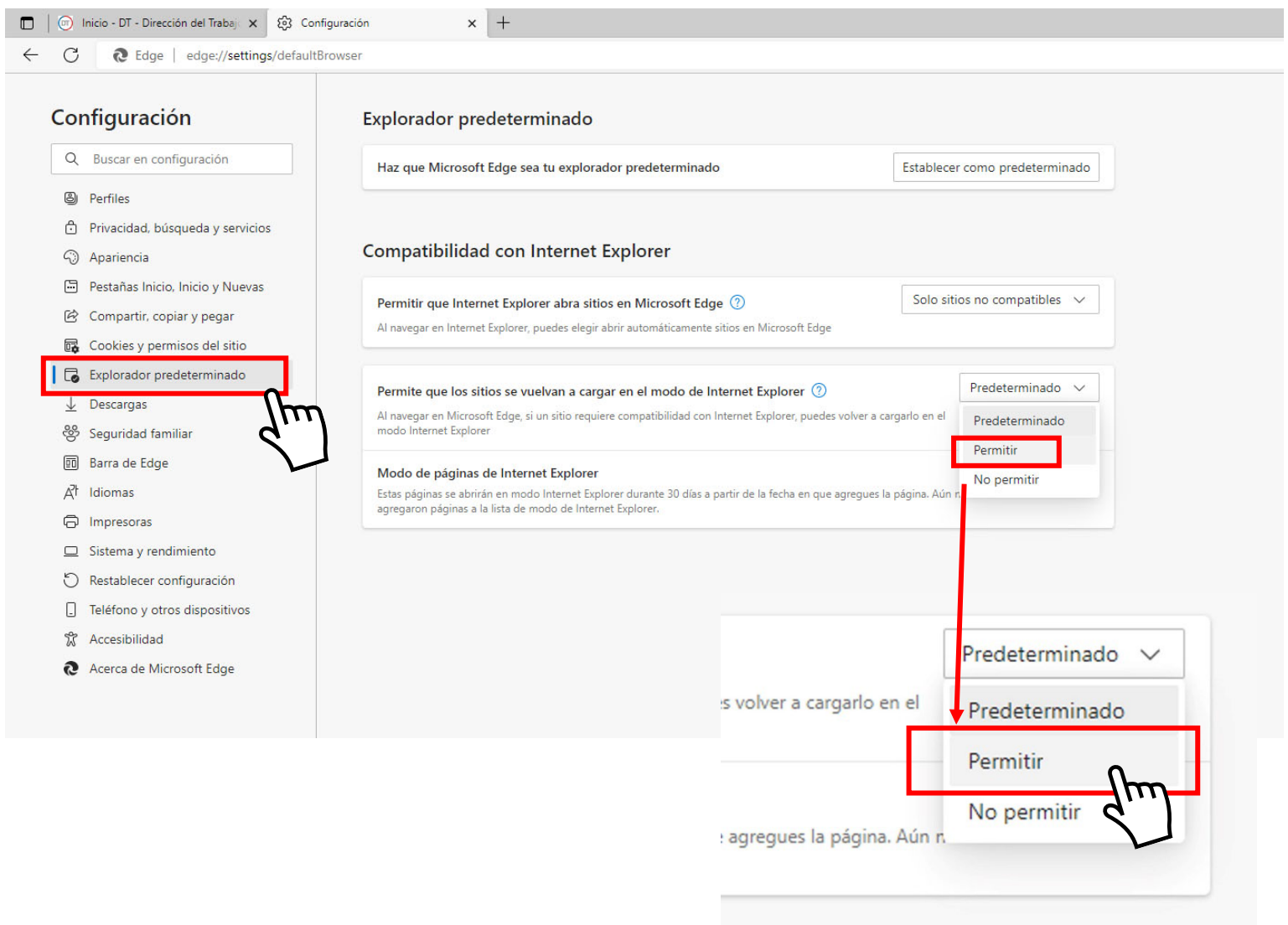
**Pinche sobre Navegador predeterminado** en el menú lateral izquierdo.

### (Paso 2)

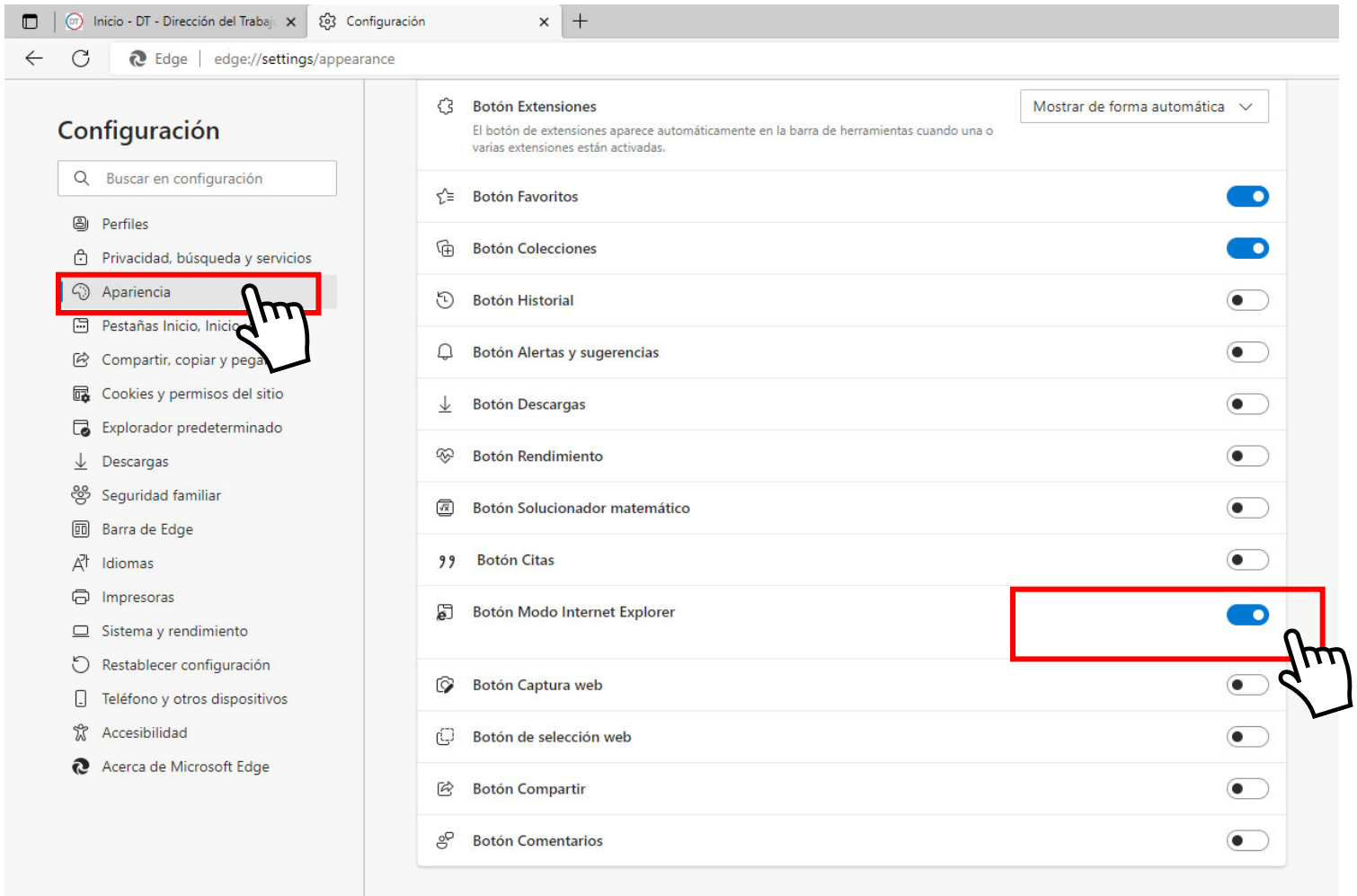
**PERMITA** cargar en el modo Internet Explorer, para ello debe seleccionar en la lista desplegable la opción **PERMITIR**.

### (Paso 3)

Para que los cambios tengan efecto, **presione botón REINICIAR**.  
Al realizar el paso 3, el navegador automáticamente se cerrará y abrirá en la misma sesión en la que se encontraba el usuario.



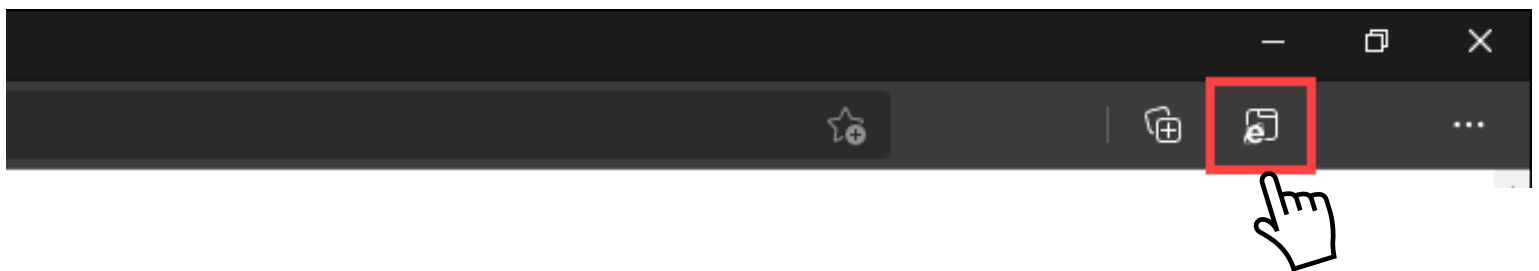
- 4) Microsoft Edge conservará un "modo compatible" y este se mantendrá en versiones anteriores de Windows.
- Para que su modo Internet Explorer quede activo debe ir, en el menú lateral izquierdo, a la opción “APARIENCIA” y activar el modo IE como se muestra en la imagen.





5) **Listo!** Ya tiene activo su modo Internet Explorer en Microsoft Edge.

En la barra superior de su navegador verá este ícono cuando el modo de compatibilidad se encuentre activado.



Y con estos ajustes podrá operar en el trámite de solicitud de certificado de cumplimiento de obligaciones laborales y previsionales (F30-1) en nuestro portal de trámites en línea.

Instructivo para Solicitud de F30-1 en  
**MODO MICROSOFT EDGE**



[www.direcciondeltrabajo.cl](http://www.direcciondeltrabajo.cl)