

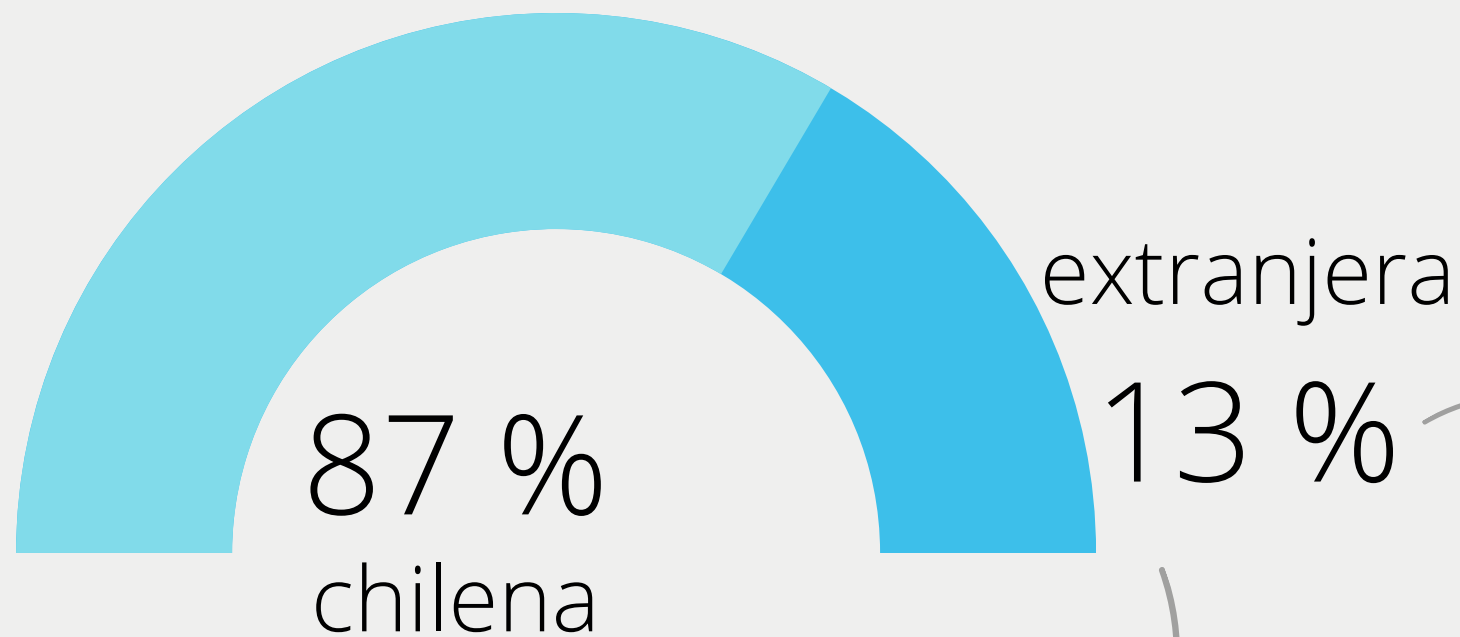
Informe anual trabajadores/as extranjeros/as 2024

Registros administrativos de la Dirección del Trabajo | Período 01.01 - 31.12

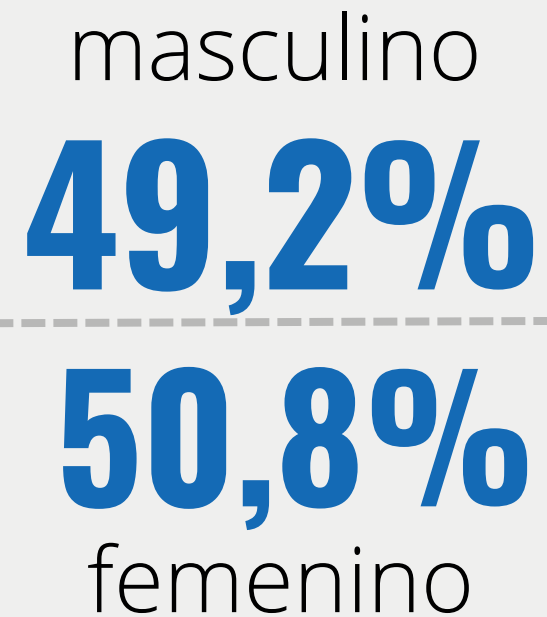


DT EN DATOS
N°1/ 2025

Porcentaje de **denuncias** interpuestas directamente por trabajadoras/es ante la Dirección del Trabajo por vulneración a la normativa laboral, según **nacionalidad**

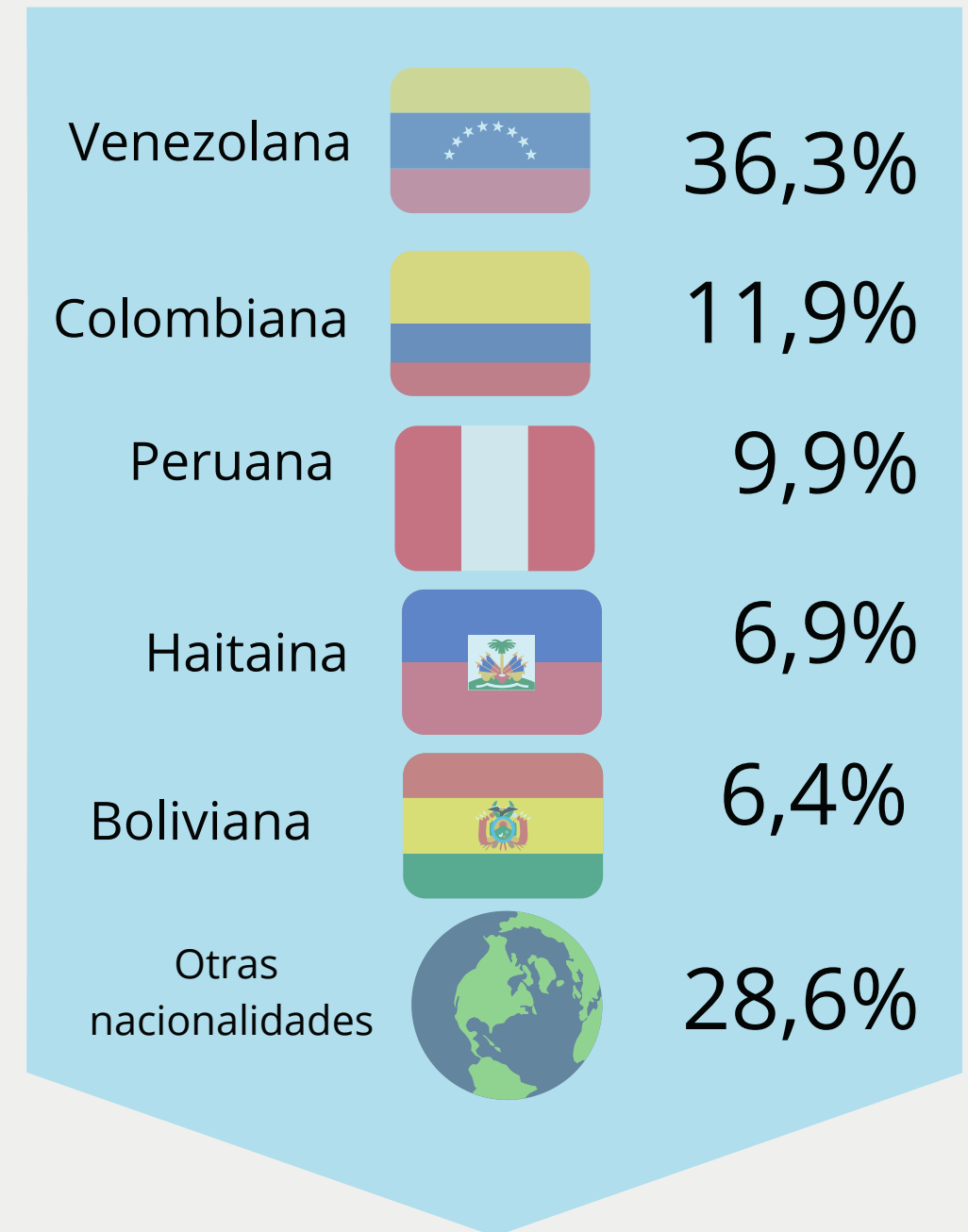


Distribución denuncias según **sexo**



7.524

Fiscalizaciones se realizaron a **empresas** a partir de denuncias interpuestas directamente por trabajadores/as ante la Dirección del Trabajo en 2024



Distribución de denuncias de extranjeros/as, según **nacionalidad**

Informe anual trabajadores/as extranjeros/as 2024

Registros administrativos de la Dirección del Trabajo



DT EN DATOS
N°1/ 2025

Distribución de **materias sancionadas** a empresas en fiscalizaciones derivadas de denuncias interpuestas directamente por trabajadores extranjeros

| | |
|------------------------|--------|
| Jornada de Trabajo | 24,5 % |
| D.F.L N°2 (*) | 24,0 % |
| Contrato de trabajo | 13,4 % |
| Higiene y Seguridad | 12,3 % |
| Materias previsionales | 12,2 % |
| Remuneraciones | 9,2 % |
| Otras materias | 4.4 % |



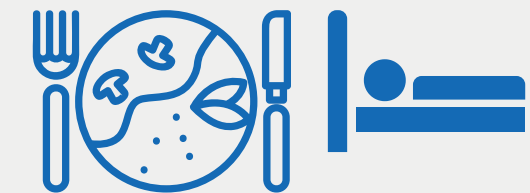
Distribución porcentual de materias sancionadas en fiscalizaciones a empresas según **rama de actividad económica**



COMERCIO AL POR MAYOR Y AL POR MENOR REPARACIÓN DE VEHÍCULOS AUTOMOTORES, MOTOCICLETAS

24,5 %

ACTIVIDADES DE ALOJAMIENTO Y DE SERVICIO DE COMIDAS



22,8 %

ACTIVIDADES DE SERVICIOS ADMINISTRATIVOS Y DE APOYO



11,1 %

(*) se refiere al "Ejercicio de las Funciones y de las Atribuciones de los Inspectores", donde se señala en su artículo 25 que "El patrón o empleador será, en todo caso, directa y personalmente responsable de los impedimentos y dificultades que se opongan a la fiscalización o intervención, del pago de la multa que proceda y de los daños morales, físicos o materiales que sufran los Inspectores del Trabajo en el desempeño de sus funciones"

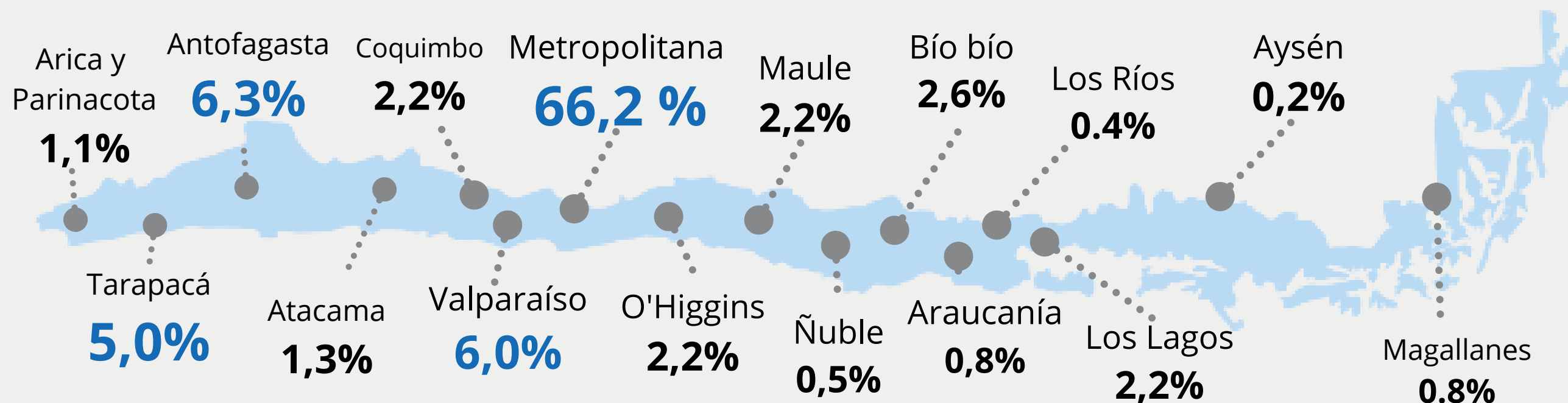
Informe anual trabajadores/as extranjeros/as 2024

Registros administrativos de la Dirección del Trabajo



DT EN DATOS
N°1/ 2025

Distribución porcentual de **denuncias** interpuestas directamente por trabajadores extranjeros ante la Dirección del Trabajo, por región



+ información



visite www.dt.gob.cl

sección 'estudios y estadísticas'



INFORME ANUAL
TRABAJADORES EXTRANJEROS
2024

Estadísticas de Registros Administrativos de la
Dirección del Trabajo

Elaboración: Departamento de Estudios, Dirección del Trabajo
Fuente: Registros administrativos, Dirección del Trabajo

Santiago de Chile
diciembre 2024